

Додаток 1
до Національного положення (стандарту)
бухгалтерського обліку в державному секторі 101
«Подання фінансової звітності»

Дата (рік, місяць, число)

Установа/бюджет
Фонд комунального майна
Чернігівської міської ради за ЄДРПОУ
14000, м. Чернігів, вул.
Мстиславська, 8 за КОАТУУ

Територія
Мстиславська, 8 за КОАТУУ

Організаційно-правова форма
господарування
Орган місцевого самоврядування за КОПФГ

Орган державного управління за КОДУ

Вид економічної діяльності за КВЕД

Одиниця виміру: грн.
Періодичність: квартальна, річна

КОДИ		
2018	1	01
	14227121	
	7410136300	
	420	
	01009	
	84.11	

БАЛАНС
на 1 січня 2018 року

Форма № 1-дс


АКТИВ	Код рядка	На початок звітного періоду	На кінець звітного періоду
1	2	3	4
I. НЕФІНАНСОВІ АКТИВИ			
Основні засоби:	1000	27 579 030	306 878
первісна вартість	1001	38 476 727	841 857
знос	1002	10 897 697	534 979
Інвестиційна нерухомість	1010	-	27 207 835
первісна вартість	1011	-	36 856 410
знос	1012	-	9 648 575
Нематеріальні активи:	1020	11 100	11 100
первісна вартість	1021	11 100	11 100
накопичена амортизація	1022	-	-
Незавершені капітальні інвестиції	1030	-	-
Довгострокові біологічні активи	1040	-	-
первісна вартість	1041	-	-
накопичена амортизація	1042	-	-
Запаси	1050	11 376	18 700
Виробництво	1060	-	-
Поточні біологічні активи	1090	-	-
Усього за розділом I	1095	27 601 506	27 544 513
II ФІНАНСОВІ АКТИВИ			
Довгострокова дебіторська заборгованість	1100	-	-
Довгострокові фінансові інвестиції, у тому числі:	1110	-	-
цінні папери, крім акцій	1111	-	-
акції та інші форми участі в капіталі	1112	-	-
Поточна дебіторська заборгованість			
за розрахунками з бюджетом	1120	135 835	117 074
за розрахунками за товари, роботи, послуги	1125	-	-
за наданими кредитами	1130	-	-
за виданими авансами	1135	-	-
за розрахунками із соціального страхування	1140	-	-
за внутрішніми розрахунками	1145	2 331	2 252
інша поточна дебіторська заборгованість	1150	4 965 073	2 266 047
Поточні фінансові інвестиції	1155	-	-

казначейської служби України
у м. Чернігові
Чернігівської області

Грошові кошти та їх еквіваленти розпорядників бюджетних коштів та державних цільових фондів у:			
національній валюті, у тому числі в:	1160	379 070	486 392
касі	1161	-	-
казначействі	1162	379 070	486 392
установах банків	1163	-	-
іноземній валюті	1165	-	-
Кошти бюджетів та інших клієнтів на:			
єдиному казначейському рахунку	1170	-	-
рахунках в установах банків у тому числі:	1175	-	-
в національній валюті	1176	-	-
в іноземній валюті	1177	-	-
Інші фінансові активи	1180	240 089	40 516
Усього за розділом II	1195	5 722 398	2 912 281
III ВИТРАТИ МАЙБУТНІХ ПЕРІОДІВ	1200	3 490	3 554
БАЛАНС	1300	33 327 394	30 460 348
ПАСИВ	Код рядка	На початок звітного періоду	На кінець звітного періоду
I	2	3	4
I. ВЛАСНИЙ КАПІТАЛ ТА ФІНАНСОВИЙ РЕЗУЛЬТАТ			
Внесений капітал	1400	27 590 130	37 709 367
Капітал у дооцінках	1410	-	-
Фінансовий результат	1420	1 744 865	-8 421 253
Капітал у підприємствах	1430	-	-
Резерви	1440	-	-
Цільове фінансування	1450	-	-
Усього за розділом I	1495	29 334 995	29 288 114
II. ЗОБОВ'ЯЗАННЯ			
Довгострокові зобов'язання:			
за цінними паперами	1500	-	-
за кредитами	1510	-	-
інші довгострокові зобов'язання	1520	-	-
Поточна заборгованість за довгостроковими зобов'язаннями	1530	-	-
Поточні зобов'язання:			
за платежами до бюджету	1540	3 806 772	1 086 278
за розрахунками за товари, роботи, послуги	1545	40 093	40 092
за кредитами	1550	-	-
за одержаними авансами	1555	-	-
за розрахунками з оплати праці	1560	-	-
за розрахунками із соціального страхування	1565	-	-
за внутрішніми розрахунками	1570	-	-
інші поточні зобов'язання, з них:	1575	145 534	45 864
за цінними паперами	1585	-	-
Усього за розділом II	1595	3 992 399	1 172 234
III. ЗАБЕЗПЕЧЕННЯ	1600	-	-
IV. ДОХОДИ МАЙБУТНІХ ПЕРІОДІВ	1700	-	-
БАЛАНС	1800	33 327 394	30 460 348

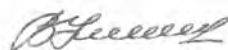
Керівник (посадова особа)

Головний бухгалтер (спеціаліст,
на якого покладено виконання
обов'язків бухгалтерської служби)


(підпис)

О. Ю. Єспінін

(ініціали та прізвище)



В. В. Ушакова

Установа/бюджет
Територія
Організаційно-правова форма господарювання
Орган державного управління
Вид економічної діяльності
Одиниця виміру: грн.
Періодичність: квартальна, річна

Дата (рік, місяць, число)

Фонд комунального майна Чернігівської міської ради	за ЄДРПОУ
14000, м. Чернігів, вул. Мстиславська, 8	за КОАТУУ
Орган місцевого самоврядування	за КОПФГ
	за КОДУ
	за КВЕД

КОДИ		
2018	1	01
	14227121	
	7410136300	
	420	
	01009	
	84.11	

ЗВІТ ПРО ФІНАНСОВІ РЕЗУЛЬТАТИ
за 2017 рік
I. ФІНАНСОВИЙ РЕЗУЛЬТАТ ДІЯЛЬНОСТІ

Форма № 2-дс

Стаття	Код рядка	За звітний період	За аналогічний період попереднього року
1	2	3	4
ДОХОДИ			
Доходи від обмінних операцій			
Бюджетні асигнування	2010	2 199 091	-
Доходи від надання послуг (виконання робіт)	2020	1 455 236	-
Доходи від продажу активів	2030	-	-
Фінансові доходи	2040	-	-
Інші доходи від обмінних операцій	2050	-	-
Усього доходів від обмінних операцій	2080	3 654 327	-
Доходи від необмінних операцій			
Податкові надходження	2090	-	-
Неподаткові надходження	2100	-	-
Трансферти	2110	-	-
Надходження до державних цільових фондів	2120	-	-
Інші доходи від необмінних операцій	2130	-	-
Усього доходів від необмінних операцій	2170	-	-
Усього доходів	2200	3 654 327	-

Управління Державної
казначейської служби України
у м. Чернігові
Чернігівської області

ВИТРАТИ			
Витрати за обмінними операціями			
Витрати на виконання бюджетних програм	2210	2 198 759	-
Витрати на виготовлення продукції (надання послуг, виконання робіт)	2220	1 066 036	-
Витрати з продажу активів	2230	-	-
Фінансові витрати	2240	379 070	-
Інші витрати за обмінними операціями	2250	360 307	-
Усього витрат за обмінними операціями	2290	4 004 172	-
Витрати за необмінними операціями			
Трансферти	2300	-	-
Інші витрати за необмінними операціями	2310	-	-
Усього витрати за необмінними операціями	2340	-	-
Усього витрат	2380	4 004 172	-
Профіцит/дефіцит за звітний період	2390	-349 845	-

II. ВИДАТКИ БЮДЖЕТУ (КОШТОРИСУ) ЗА ФУНКЦІОНАЛЬНОЮ КЛАСИФІКАЦІЄЮ ВИДАТКІВ ТА КРЕДИТУВАННЯ БЮДЖЕТУ

Найменування показника	Код рядка	За звітний період	За аналогічний період попереднього року
1	2	3	4
Загальнодержавні функції	2420	3 625 102	-
Оборона	2430	-	-
Громадський порядок, безпека та судова влада	2440	-	-
Економічна діяльність	2450	-	-
Охорона навколишнього природного середовища	2460	-	-
Житлово-комунальне господарство	2470	-	-
Охорона здоров'я	2480	-	-
Духовний та фізичний розвиток	2490	-	-
Освіта	2500	-	-
Соціальний захист та соціальне забезпечення	2510	-	-
УСЬОГО:	2520	3 625 102	-

Управління державної
казначейської служби України
у м. Чернівці
Чернівецької області

III. ВИКОНАННЯ БЮДЖЕТУ (КОШТОРИСУ)

Стаття	Код рядка	Загальний фонд				Спеціальний фонд			
		план на рік	план на звітний період з урахуванням змін	фактична сума виконання за звітний період	різниця (графа 5 мінус графа 4)	план на рік	план на звітний період з урахуванням змін	фактична сума виконання за звітний період	різниця (графа 9 мінус графа 8)
1	2	3	4	5	6	7	8	9	10
ДОХОДИ									
Податкові надходження	2530	-	-	-	-	-	-	-	-
Неподаткові надходження	2540	-	-	-	-	-	-	-	-
Доходи від власності та підприємницької діяльності	2541	-	-	-	-	-	-	-	-
Адміністративні збори та платежі, доходи від некомерційної господарської діяльності	2542	-	-	-	-	-	-	-	-
Інші неподаткові надходження	2543	-	-	-	-	-	-	-	-
Власні надходження бюджетних установ	2544	-	-	-	-	-	-	-	-
Доходи від операцій з капіталом	2550	-	-	-	-	-	-	-	-
Офіційні трансферти, з них:	2560	-	-	-	-	-	-	-	-
від органів державного управління	2561	-	-	-	-	-	-	-	-
Цільові фонди	2570	-	-	-	-	-	-	-	-
Надходження державних цільових фондів	2580	-	-	-	-	-	-	-	-
Надходження Пенсійного фонду України	2581	-	-	-	-	-	-	-	-
Надходження Фонду загальнообов'язкового державного соціального страхування України на випадок	2582	-	-	-	-	-	-	-	-
Надходження Фонду соціального страхування України	2583	-	-	-	-	-	-	-	-
Інші надходження	2590	-	-	-	-	-	-	-	-
Усього доходів	2600	-	-	-	-	-	-	-	-
ВИТРАТИ									
Оплата праці і нарахування на заробітну плату	2610	-	-	-	-	-	-	-	-
Використання товарів і послуг	2620	-	-	-	-	-	-	-	-
Обслуговування боргових зобов'язань	2630	-	-	-	-	-	-	-	-
Поточні трансферти, з них:	2640	-	-	-	-	-	-	-	-
органам державного управління інших рівнів	2641	-	-	-	-	-	-	-	-
Соціальне забезпечення	2650	-	-	-	-	-	-	-	-
Інші поточні видатки	2660	-	-	-	-	-	-	-	-

Управління Державної
 казначейської служби України
 у м. Чернівцях
 Чернівецької області

Нерозподілені видатки	2670	-	-	-	-	-	-	-	-	-
Придбання основного капіталу	2680	-	-	-	-	-	-	-	-	-
Капітальні трансферти, з них:	2690	-	-	-	-	-	-	-	-	-
органам державного управління інших рівнів	2691	-	-	-	-	-	-	-	-	-
Внутрішнє кредитування	2700	-	-	-	-	-	-	-	-	-
Зовнішнє кредитування	2710	-	-	-	-	-	-	-	-	-
Усього витрат	2780	-	-	-	-	-	-	-	-	-
Профіцит/дефіцит за звітний період	2790	-	-	-	-	-	-	-	-	-


Управління Державної
казначейської служби України
у м. Чернігові
Чернігівської області

Управління Державної
казначейської служби України
у м. Чернігові
Чернігівської області

IV. ЕЛЕМЕНТИ ВИТРАТ ЗА ОБМІННИМИ ОПЕРАЦІЯМИ

Стаття	Код рядка	За звітний період	За аналогічний період попереднього року
1	2	3	4
Витрати на оплату праці	2820	1 567 048	-
Відрахування на соціальні заходи	2830	348 682	-
Матеріальні витрати	2840	1 342 091	-
Амортизація	2850	367 281	-
Інші витрати	2860	-	-
Усього	2890	3 625 102	-

Керівник (посадова особа)



 (підпис)

О. Ю. Спінін
 (ініціали та прізвище)

Головний бухгалтер (спеціаліст,
 на якого покладено виконання
 обов'язків бухгалтерської служби)



 (підпис)

В. В. Ушакова
 (ініціали та прізвище)

Управління Державної
 казначейської служби України
 у м. Чернігові
 Чернігівської області

Додаток 3
до Національного положення (стандарту) бухгалтерського обліку в державному секторі 101 «Подання фінансової звітності»

Дата (рік, місяць, число)

Установа/бюджет Фонд комунального майна Чернігівської міської ради за ЄДРПОУ
 Територія 14000, м. Чернігів, вул. Мстиславська, 8 за КОАТУУ
 Організаційно-правова форма господарювання Орган місцевого самоврядування за КОПФГ
 Орган державного управління _____ за КОДУ
 Вид економічної діяльності _____ за КВЕД

Одиниця виміру: грн.
 Періодичність: річна

КОДИ		
2018	01	01
		14227121
		7410136300
		420
		01009
		84.11


ЗВІТ ПРО РУХ ГРОШОВИХ КОШТІВ
за 2017 рік

Форма № 3-дс

Стаття	Код рядка	За звітний період	За аналогічний період попереднього року
1	2	3	4
I. Рух коштів у результаті операційної діяльності			
Надходження від обмінних операцій:			
бюджетні асигнування	3000	2 199 091	-
надходження від надання послуг (виконання робіт)	3005	1 533 668	-
надходження від продажу активів	3010	-	-
інші надходження від обмінних операцій	3015	-	-
Надходження від необмінних операцій:			
податкові надходження	3020	-	-
неподаткові надходження	3025	-	-
трансферти, з них:	3030	-	-
кошти трансфертів, отримані від органів державного управління	3031	-	-
надходження до державних цільових фондів	3040	-	-

інші надходження від необмінних операцій	3045	-	-
Інші надходження	3090	17 872	-
Усього надходжень від операційної діяльності	3095	3 750 631	-
Витрати за обмінними операціями:			
витрати на виконання бюджетних програм	3100	2 199 091	-
витрати на виготовлення продукції (надання послуг, виконання робіт)	3110	1 047 276	-
витрати з продажу активів	3115	-	-
інші витрати за обмінними операціями	3120	360 307	-
Витрати за необмінними операціями:			
трансферти, з них:	3125	-	-
кошти трансфертів органам державного управління інших рівнів	3126	-	-
інші витрати за необмінними операціями	3130		-
Інші витрати	3180	17 872	-
Усього витрат від операційної діяльності	3190	3 624 546	-
Чистий рух коштів від операційної діяльності	3195	126 085	-
II. Рух коштів у результаті інвестиційної діяльності			
Надходження від продажу:			
фінансових інвестицій	3 200	-	-
основних засобів	3205	47 757	-
інвестиційної нерухомості	3210	6 173 105	-
нематеріальних активів	3215	-	-
незавершених капітальних інвестицій	3220	-	-
довгострокових біологічних активів	3225	-	-
Надходження цільового фінансування	3230	31 949	-
Інші надходження	3235	17 604	-
Усього надходжень від інвестиційної діяльності	3240	6 270 415	-
Витрати на придбання:			
фінансових інвестицій	3245	-	-
основних засобів	3250	31 949	-
інвестиційної нерухомості	3255	-	-
нематеріальних активів	3260	-	-
незавершених капітальних інвестицій	3265	-	-
довгострокових біологічних активів	3270	-	-

Інші витрати	3285	6 238 466	-
Усього витрат від інвестиційної діяльності	3290	6 270 415	-
Чистий рух коштів від інвестиційної діяльності	3295	-	-
III. Рух коштів у результаті фінансової діяльності			
Надходження від:			
повернення кредитів	3300	-	-
отримання позик	3305	-	-
отримання відсотків (роялті)	3310	-	-
Інші надходження	3340	715 188	-
Усього надходжень від фінансової діяльності	3345	715 188	-
Витрати на:			
надання кредитів	3350	-	-
погашення позик	3355	-	-
сплату відсотків	3360	-	-
Інші витрати	3380	674 672	-
Коригування	3385	-	-
Усього витрат від фінансової діяльності	3390	674 672	-
Чистий рух коштів від фінансової діяльності	3395	40 516	-
Чистий рух коштів за звітний період	3400	166 601	-
Залишок коштів на початок року	3405	619 159	-
Залишок коштів отриманий	3410	-	-
Залишок коштів перерахований	3415	619 159	-
Вплив зміни валютних курсів на залишок коштів	3420	-	-
Залишок коштів на кінець року	3425	526 909	-



* Надходження в натуральній формі

* Витрати в натуральній формі

Керівник (посадова особа)

Головний бухгалтер (спеціаліст, на якого
покладено виконання обов'язків
бухгалтерської служби)

(підпис)

(підпис)

О. Ю. Єпінін

(ініціали та прізвище)

В. В. Ушакова

(ініціали та прізвище)

Дата (рік, місяць, число)

2018	КОДИ	
	I	01
	14227121	
	7410136300	
	420	
	01009	
	84.11	

Установа/бюджет Фонд комунального майна Чернігівської міської ради за ЄДРПОУ
 Територія 14000, м. Чернігів, вул. Мстиславська, 8 за КОАТУУ
 Організаційно-правова форма господарювання Орган місцевого самоврядування за КОПФГ
 Орган державного управління _____ за КОДУ
 Вид економічної діяльності _____ за КВЕД
 Одиниця виміру: грн.
 Періодичність: річна

ЗВІТ ПРО ВЛАСНИЙ КАПІТАЛ за 2017 рік

Форма N 4-дс


Стаття	Код рядка	Внесений капітал	Капітал у дооцінках	Фінансовий результат	Капітал у підприємствах	Резерви	Цільове фінансування	Разом
1	2	3	4	5	6	7	8	9
Залишок на початок року	4000	27 590 130	-	1 744 865	-	-	-	29 334 995
Коригування:								
Зміна облікової політики	4010	-	-	-	-	-	-	-
Виправлення помилок	4020	-	-	-	-	-	-	-
Інші зміни	4030	9 816 273	-	-9 816 273	-	-	-	-
Скоригований залишок на початок року	4090	37 406 403	-	-8 071 408	-	-	-	29 334 995
Переоцінка активів:								
Дооцінка (уцінка) основних засобів	4100	-	-	-	-	-	-	-
Дооцінка (уцінка) незавершених капітальних інвестицій	4110	-	-	-	-	-	-	-
Дооцінка (уцінка) нематеріальних активів	4120	-	-	-	-	-	-	-
Дооцінка (уцінка) довгострокових біологічних активів	4130	-	-	-	-	-	-	-
Профіцит/дефіцит за звітний період	4200	-	-	-349 845	-	-	-	-349 845
Збільшення капіталу в підприємствах	4210	2 528 138	-	-	-	-	-	2 528 138
Зменшення капіталу в підприємствах	4220	2 621 445	-	-	-	-	-	2 621 445
Інші зміни в капіталі	4290	396 271	-	-	-	-	-	396 271
Разом змін в капіталі	4300	302 964	-	-349 845	-	-	-	-46 881
Залишок на кінець року	4310	37 709 367	-	-8 421 253	-	-	-	29 288 114

Керівник (посадова особа)

О. Ю. Єпінін

(ініціали та прізвище)

Головний бухгалтер (спеціаліст, на якого покладено виконання обов'язків бухгалтерської служби)


(підпис)

В. В. Ушакова

(ініціали та прізвище)

Дата (рік, місяць, число)

КОЛИ		
2018	1	01
14227121		
7410136300		
420		
01009		
84.11		

за ЄДРПОУ

за КОАТУУ

за КОПФГ

за КОДУ

за КВЕД

Суб'єкт бухгалтерського обліку в державному секторі/бюджет

Територія

Організаційно-правова форма господарювання

Орган державного управління

Вид економічної діяльності

Одиниця виміру: грн

Періодичність: річна

Фонд комунального майна Чернігівської міської ради

14000, м. Чернігів, вул. Мстиславська, 8

Орган місцевого самоврядування

ПРИМІТКИ ДО РІЧНОЇ ФІНАНСОВОЇ ЗВІТНОСТІ
за 2017 рік

Форма № 5-дс

I. Основні засоби

Групи основних засобів	Код рядка	Залишок на початок року		Переоцінка (дооцінка +, уцінка -)		Вибуття за звітний рік		Надійшло за рік		Зменшення/відновлення корисності	Нарахована амортизація за звітний рік	Інші зміни за рік		Залишок на кінець року		Діапазон корисного використання	
		первісна (переоцінена) вартість	знос	первісної (переоціненої) вартості	зносу	первісна (переоцінена) вартість	накопичена амортизація	первісна (переоцінена) вартість	знос			первісної (переоціненої) вартості	зносу	первісна (переоцінена) вартість	знос	від	до
1	2	3	4	5	6	7	8	9	10	11	12	13	14	15	16	17	18
Інвестиційна нерухомість	010	37 167 491	10 047 545	-	-	1 309 377	855 547	602 025	118 919	-	337 658	396 271	-	36 856 410	9 648 575	20	50
Земельні ділянки	020	24 617	-	-	-	-	-	-	-	-	-	-	-	24 617	-	-	-
Капітальні витрати на поліпшення земель	030	-	-	-	-	-	-	-	-	-	-	-	-	-	-	-	-
Будівл. споруди та передавальні пристрої	040	326 129	178 435	-	-	326 129	178 999	-	-	-	564	-	-	-	-	20	50
Машини та обладнання	050	159 638	104 123	-	-	259 865	12 218	265 647	-	-	7 737	-	-	165 420	99 642	10	15
Транспортні засоби	060	264 196	263 655	-	-	157 023	157 023	-	-	-	541	-	-	107 173	107 173	5	7
Інструменти, прилади, інвентар	070	418 131	236 803	-	-	1 765 057	-	1 765 057	-	-	13 631	-	-	418 131	250 434	5	10
Тварини та багаторічні насадження	080	10	10	-	-	-	-	-	-	-	-	-	-	10	10	-	25
Інші основні засоби	090	25 757	17 800	-	-	10 588	2 807	-	-	-	176	-	-	15 169	15 169	-	10
Музейні фонди	100	-	-	-	-	-	-	-	-	-	-	-	-	-	-	-	-
Бібліотечні фонди	110	-	-	-	-	-	-	-	-	-	-	-	-	-	-	-	-
Малоцінні необоротні матеріальні активи	120	90 758	49 326	-	-	7 711	7 711	28 290	13 962	-	6 974	-	-	111 337	62 551	-	-
Білизна, постільні речі, одяг та взуття	130	-	-	-	-	-	-	-	-	-	-	-	-	-	-	-	-
Інвентарна тара	140	-	-	-	-	-	-	-	-	-	-	-	-	-	-	-	-
Необоротні матеріальні активи спеціального призначення	150	-	-	-	-	-	-	-	-	-	-	-	-	-	-	-	-
Природні ресурси	160	-	-	-	-	-	-	-	-	-	-	-	-	-	-	-	-
Інші необоротні матеріальні активи	170	-	-	-	-	-	-	-	-	-	-	-	-	-	-	-	-
Разом	180	38476727	10897697	0	0	3835750	1214305	2661019	132881	0	367281	396271	0	37698267	10183554	60	167

З рядка 180 графа 7

Вартість основних засобів, які вибули внаслідок :

- безоплатної передачі (внутрівідомча передача)

(181) _____ 3363731

- продажу

(182) _____ 385622

- крадіжки, нестачі

(183) _____

- списання, як непридатні

(184) 86397

3 рядка 180 графа 9

збільшення вартості основних засобів в результаті :

- придбання

(185) 31949

- реконструкції, добудови, дообладнання,

(186) 396271

- безкоштовного отримання за операціями внутрівідомчої

(187) 2629070

- отримання благодійних грантів, дарунків

(188)

3 рядка 180 графа 15

вартість основних засобів, щодо яких існують передбачені чинним законодавством обмеження права власності, користування та розпорядження

(189)

залишкова вартість основних засобів, що тимчасово не використовуються (консервація, реконструкція тощо)

(190)

вартість повністю амортизованих основних засобів, які продовжують використовуватись

(191)

вартість основних засобів, які утримуються для продажу, передачі без оплати

(192)

вартість безоплатно отриманих основних засобів (крім внутрівідомчої передачі)

(193)

3 рядка 180 графа 16

знос основних засобів, щодо яких існують обмеження права власності, користування та розпорядження

(194)

II. Нематеріальні активи

Групи нематеріальні активи	Код рядка	Залишок на початок року		Переоцінка (дооцінка +, уцінка -)		Вибуття за звітний рік		Надійшло за рік		Зменшення/відновлення корисності за рік	Нараховано амортизацію у звітному році	Інші зміни за рік		Залишок на кінець року		Діапазон корисного використан-ня	
		первісна (переоцінена) вартість	накопичена амортизація	первісна вартості	накопиченої амортизації	первісна (переоцінена) вартість	накопичена амортизація	первісна (переоцінена) вартість	накопичена амортизація			первісної (переоціненої) вартості	накопиченої амортизації	первісна (переоцінена) вартість	накопиченої амортизації	від	до
1	2	3	4	5	6	7	8	9	10	11	12	13	14	15	16	17	18
Авторське та суміжні з ним права	200	-	-	-	-	-	-	-	-	-	-	-	-	-	-	-	-
Права користування природними ресурсами	210	-	-	-	-	-	-	-	-	-	-	-	-	-	-	-	-
Права на знаки для товарів і послуг	220	-	-	-	-	-	-	-	-	-	-	-	-	-	-	-	-
Права користування майном	230	-	-	-	-	-	-	-	-	-	-	-	-	-	-	-	-
Права на об'єкти промислової власності	240	-	-	-	-	-	-	-	-	-	-	-	-	-	-	-	-
Інші нематеріальні активи	250	11 100	-	-	-	-	-	-	-	-	-	-	-	11 100	-	-	-
Разом	260	11 100	-	-	-	-	-	-	-	-	-	-	-	11 100	-	-	-

3 рядка 260 графа 15

вартість безоплатно отриманих нематеріальних активів

(261)

вартість нематеріальних активів, щодо яких існує обмеження права власності

(262)

вартість оформлених у заставу нематеріальних активів

(263)

вартість нематеріального активу з невизначеним строком корисності використання

(264) 11100

3 рядка 260 графа 16

накопичена амортизація нематеріальних активів, щодо яких існує обмеження права власності

(265)

накопичена амортизація переданих у заставу нематеріальних активів

(266)

III. Капітальні інвестиції

Найменування показника	Код рядка	На початок року	За рік	На кінець року
1	2	3	4	5
Капітальні інвестиції в основні засоби	300	-	18 000	-
Капітальні інвестиції в інші необоротні матеріальні активи	310	-	13 949	-
Капітальні інвестиції в нематеріальні активи	320	-	-	-
Капітальні інвестиції в довгострокові біологічні активи	330	-	-	-
Капітальні інвестиції в необоротні активи спецпризначення	340	-	-	-
Разом	350	-	31 949	-

3 рядка 350 графи 5

Загальна сума витрат на дослідження та розробку, що включена до складу витрат звітного періоду

(351) _____

IV. Виробничі запаси

Найменування показника	Код рядка	Надходження за рік	Вибуття		Балансова вартість на кінець року	Зміна вартості на	
			всього	з них витрачено на потреби установи		збільшення до чистої вартості реалізації [1]	уцінка
1	2	3	4	5	6	7	8
Продукти харчування	360	-	-	-	-	-	-
Медикаменти та перев'язувальні матеріали	370	-	-	-	-	-	-
Будівельні матеріали	380	-	-	-	-	-	-
Пально-мастильні матеріали	390	39 241	37 235	37 235	6 415	-	-
Запасні частини	400	11 363	6 045	6 045	12 285	-	-
Тара	410	-	-	-	-	-	-
Сировина і матеріали	420	-	-	-	-	-	-
Інші виробничі запаси	430	-	-	-	-	-	-
Готова продукція	440	-	-	-	-	-	-
Малоцінні та швидкозношувані предмети	450	19 752	19 752	19 752	-	-	-
Державні матеріальні резерви та запаси	460	-	-	-	-	-	-
Активи для розподілу, передачі, продажу	470	-	-	-	-	-	-
Інші нефінансові активи	480	-	-	-	-	-	-
Незавершене виробництво запасів	490	-	-	-	-	-	-
Разом	500	70 356	63 032	63 032	18 700	-	-

З рядка 500 графа 6 Балансова вартість запасів:

оформлених в заставу	(501)	_____
переданих на комісію	(502)	_____
переданих у переробку	(503)	_____
відображених за чистою вартістю реалізації	(504)	_____
відображених за відновлювальною вартістю	(505)	_____

^[1] Визначається за п. 5 розділу III Національного положення (стандарту) бухгалтерського обліку в державному секторі 123 «Запаси»

V. Фінансові інвестиції

Найменування показника	Код рядка	За рік		Залишок на кінець року	
		довгострокові	поточні	довгострокові	поточні
1	2	3	4	5	6
Акції	530	-	-	-	-
Цінні папери (крім акцій)	540	-	-	-	-
Капітал підприємств	550	-	-	-	-
Векселі одержані	560	-	-	-	-
Інші фінансові інвестиції	570	-	-	-	-
Разом:	580	-	-	-	-

З рядка 580 графа 3

Втрати від зменшення корисності/доходи від відновлення корисності протягом року

(581) _____

З рядка 1110 графи 4 Балансу

Довгострокові фінансові інвестиції відображені:

за собівартістю (582) _____

за амортизованою собівартістю (583) _____

VI. Зобов'язання

Групи зобов'язань	Код рядка	Усього на початок року	Усього на кінець року	У т. ч. за строками	
				до 12 місяців	більше 12 місяців
1	2	3	4	5	6
Довгострокові	600	-	-	-	-
Поточні	610	5 446	5 348	-	-
Доходи майбутніх періодів	620	-	-	-	-

VII. Дебіторська заборгованість

Найменування показника	Код рядка	Всього на кінець року	у т.ч. по строках погашення		
			до 12 місяців	від 12 до 18 місяців	від 18 до 36 місяців
1	2	3	4	5	6
Довгострокова дебіторська заборгованість	650	-	-	-	-
Поточна дебіторська заборгованість	660	1 179 769	-	-	-

Списано у звітному році безнадійної дебіторської заборгованості	(661)	
Прострочена дебіторська заборгованість з неї:	(662)	1 179 769
матеріали передано до суду, ведеться позовна робота	20651	
винесено рішення суду, виконавче провадження проти дебітора порушено справу про банкрутство:	900517	
заборгованість заявлена та визнана	154349	
заборгованість заявлена та не визнана		
заборгованість не заявлена		
стосовно дебітора проведено державну реєстрацію припинення юридичної особи в результаті ліквідації	86842	

перелік підприємств, що належать до сфери управління (584):

Найменування суб'єкта господарювання	ЄДРПОУ	Розмір частки в капіталі таких підприємств (%)
-	-	-
-	-	-

учасники спільної діяльності наводять таку інформацію (585):

Перелік суб'єктів, з якими укладено договір про спільну діяльність			Сума активів, переданих до спільної діяльності	Сума всіх зобов'язань, взятих для проведення спільної діяльності	Сума доходів і витрат спільної діяльності	Інформація про оператора спільної діяльності
Найменування суб'єкта господарювання	ЄДРПОУ	Строк дії договору				
1	2	3	4	5	6	7
-	-	-	-	-	-	-
-	-	-	-	-	-	-

З рядка 1155 графи 4 Балансу

Поточні фінансові інвестиції відображені:

за собівартістю

(586) _____

за амортизованою собівартістю

(587) _____

перелік підприємств, що належать до сфери управління (588):

Найменування суб'єкта господарювання	ЄДРПОУ	Розмір частки в капіталі таких підприємств (%)
-	-	-
-	-	-

учасники спільної діяльності наводять таку інформацію (589):

Перелік суб'єктів, з якими укладено договір про спільну діяльність			Сума активів, переданих до спільної діяльності	Сума всіх зобов'язань, взятих для проведення спільної діяльності	Сума доходів і витрат спільної діяльності	Інформація про оператора спільної діяльності
Найменування суб'єкта господарювання	ЄДРПОУ	Строк дії договору				
1	2	3	4	5	6	7
-	-	-	-	-	-	-
-	-	-	-	-	-	-

VIII. Доходи та витрати

Найменування показника	Код рядка	За рік
1	2	3
Доходи – усього	760	3 654 327
у тому числі:		
від обмінних операцій:		
бюджетні асигнування	770	2 199 091
надання послуг	780	1 455 236
продаж	790	-
операцій з капіталом	800	-
продаж нерухомого майна	810	-
відсотки	820	-
роялті	830	-
дивіденди	840	-
інші доходи від обмінних операцій	850	-
у тому числі:		
курсова різниця	851	-
дооцінка активів в межах суми попередньої уцінки	852	-
відновлення корисності активів	853	-
від необмінних операцій:		
податкові надходження	860	-
неподаткові надходження	870	-
трансферти	880	-
гранти та дарунки	890	-
надходження до державних цільових фондів	900	-
списаних зобов'язань, що не підлягають погашенню	910	-
Витрати - всього	920	3 625 102
у тому числі:		
інші витрати за обмінними операціями	930	3 625 102
з них:		
курсова різниця	931	-
витрати, пов'язані з реалізацією активів	932	-
уцінка активів	933	-
втрати від зменшення корисності активів	934	-
інші витрати за необмінними операціями	940	-
з них:		
витрати, пов'язані з передачею активів, що передають суб'єкти державного сектору суб'єктам господарювання, фізичним особам та іншим суб'єктам державного сектору для виконання цільових заходів	941	-
неповернення депозитів	942	-

Сума отриманих активів, робіт (послуг) у натуральній формі (950) _____

Сума витрат, визнаних у зв'язку з недоотриманням раніше визнаних доходів (960) _____

ІХ. Нестачі і втрати грошових коштів і матеріальних цінностей

Найменування показника	Код рядка	Сума
1	2	3
Недостачі та крадіжки грошових коштів і матеріальних цінностей на початок звітнього року	970	-
Встановлено недостач та крадіжок грошових коштів і матеріальних цінностей протягом звітнього року – усього	980	-
з них: віднесено на винних осіб	981	-
Списано недостачі в межах природного убутку	990	-
Списано недостачі, винні особи за якими не встановлені	1000	-
Стягнуто з винних осіб	1010	-
Списано за висновками слідчих органів	1020	-
Недостачі та крадіжки грошових коштів і матеріальних цінностей на кінець звітнього року	1030	-
у тому числі: віднесених на винних осіб	1031	-
справи знаходяться в слідчих органах (винні особи не встановлені)	1032	-

Х. Будівельні контракти

Найменування показника	Код рядка	Сума
1	2	3
Дохід за будівельними контрактами за звітний рік	1050	-
Загальна сума за незавершеними будівельними контрактами	1060	-
Загальна сума зазначених витрат і визнаного дефіциту на дату балансу	1070	-
Сума отриманих авансів за будівельними контрактами на дату балансу	1080	-
Вартість виконаних субпідрядних робіт	1090	-
Сума проміжних рахунків, яка несплачена	1100	-
Сума валової заборгованості замовників на дату балансу	1110	-
Сума валової заборгованості замовникам на дату балансу	1120	-

XI. Біологічні активи

Групи біологічних активів	Код рядка	Обліковуються за первісною вартістю									Обліковуються за справедливою				
		залишок на початок року		надійшло за рік	вибуло за рік		нараховано амортизації за рік	зменшення/відновлення корисності	залишок на кінець року		залишок на початок року	надійшло за рік	зміни вартості за рік	вибуло за рік	залишок на кінець року
		Первісна вартість	Накопичена амортизація		первісна вартість	накопичена вартість			первісна вартість	накопичена амортизація					
1	2	3	4	5	6	7	8	9	10	11	12	13	14	15	16
Довгострокові біологічні активи –усього	1140	-	-	-	-	-	-	-	-	-	-	-	-	-	-
в тому числі:															
робоча худоба	1141	-	-	-	-	-	-	-	-	-	-	-	-	-	-
продуктивна худоба	1142	-	-	-	-	-	-	-	-	-	-	-	-	-	-
багаторічні насадження	1143	-	-	-	-	-	-	-	-	-	-	-	-	-	-
інші довгострокові біологічні активи	1144	-	-	-	-	-	-	-	-	-	-	-	-	-	-
Поточні біологічні активи –усього	1150	-	-	-	-	-	-	-	-	-	-	-	-	-	-
в тому числі:															
тварини на вирощуванні та відгодівлі	1151	-	-	-	-	-	-	-	-	-	-	-	-	-	-
біологічні активи в стані біологічних перетворень (крім тварин на вирощуванні та відгодівлі)	1152	-	-	-	-	-	-	-	-	-	-	-	-	-	-
Інші поточні біологічні активи	1153	-	-	-	-	-	-	-	-	-	-	-	-	-	-
Разом	1190	-	-	-	-	-	-	-	-	-	-	-	-	-	-

З рядка 1190 графа 10 і графа 16

балансова вартість біологічних активів, щодо яких існують передбачені законодавством обмеження права власності (1191) _____
 балансова вартість біологічних активів, переданих у заставу як забезпечення зобов'язань (1192) _____

З рядка 1190 графа 13

вартість придбаних біологічних активів (1193) _____
 вартість безоплатно отриманих біологічних активів (1194) _____

З рядка 1190 графа 15

вартість реалізованих біологічних активів (1195) _____
 вартість безоплатно переданих біологічних активів (1196) _____

Обсяг виробництва сільськогосподарської продукції за звітний період

Найменування показника	Код рядка	одиниця виміру	Кількість	Вартість первісного визнання за одиницю	Вартість первісного визнання всього
1	2	3	4	5	6
Продукція та додаткові біологічні активи рослинництва - усього	1200				-
у тому числі:					-
зернові і зернобобові	1210				-
з них:					-
пшениця	1211				-
соя	1212				-
соняшник	1213				-
ріпак	1214				-
цукрові буряки (фабричні)	1215				-
картопля	1216				-
плоди (зерняткові, кісточкові)	1217				-
інша продукція рослинництва	1218				-
додаткові біологічні активи рослинництва	1219				-
Продукція та додаткові біологічні активи тваринництва - усього	1220				-
у тому числі:					-
приріст живої маси - усього	1230				-
з нього:					-
великої рогатої худоби	1231				-
свиней	1232				-
молоко	1233				-
вовна	1234				-
яйця	1235				-
інша продукція тваринництва	1236				-
додаткові біологічні активи тваринництва	1237				-
продукція рибництва	1238				-
	1239				-
Сільськогосподарська продукція та додаткові біологічні активи - разом	1240				-

ХІІ. Розшифровка позабалансових рахунків


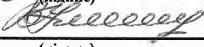
Назва рахунку позабалансового обліку	Код рядка	Залишок на початок звітного року	Надходження	Вибуття	Залишок на кінець звітного року
1	2	3	4	5	6
01 «Орендовані основні засоби та нематеріальні активи»	1310	8 215	-	8 215	-
011 «Орендовані основні засоби розпорядників бюджетних коштів»	1311	8 215	-	8 215	-
012 «Орендовані основні засоби державних цільових фондів»	1312	-	-	-	-
013 «Орендовані нематеріальні активи розпорядників бюджетних коштів»	1313	-	-	-	-
014 «Орендовані нематеріальні активи державних цільових фондів»	1314	-	-	-	-
02 «Активи на відповідальному зберіганні»	1320	-	-	-	-
021 «Активи на відповідальному зберіганні розпорядників бюджетних коштів»	1321	-	-	-	-
022 «Активи на відповідальному зберіганні державних цільових фондів»	1322	-	-	-	-
03 «Бюджетні зобов'язання»	1330	-	-	-	-
031 «Укладені договори (угоди, контракти) розпорядників бюджетних коштів»	1331	-	-	-	-
032 «Укладені договори (угоди, контракти) державних цільових фондів»	1332	-	-	-	-
04 «Непередбачені активи»	1340	-	-	-	-
041 «Непередбачені активи розпорядників бюджетних коштів»	1341	-	-	-	-
042 «Непередбачені активи державних цільових фондів»	1342	-	-	-	-
05 «Непередбачені зобов'язання, гарантії та забезпечення надані»	1350	-	-	-	-
051 «Гарантії та забезпечення надані розпорядників бюджетних коштів»	1351	-	-	-	-
052 «Гарантії та забезпечення надані державних цільових фондів»	1352	-	-	-	-
053 «Непередбачені зобов'язання розпорядників бюджетних коштів»	1353	-	-	-	-
054 «Непередбачені зобов'язання державних цільових фондів»	1354	-	-	-	-
06 «Гарантії та забезпечення отримані»	1360	-	-	-	-
061 «Гарантії та забезпечення отримані розпорядників бюджетних коштів»	1361	-	-	-	-
062 «Гарантії та забезпечення отримані державних цільових фондів»	1362	-	-	-	-
07 «Списані активи»	1370	2 003 486	-	-	2 003 486
071 «Списана дебіторська заборгованість розпорядників бюджетних коштів»	1371	2 003 486	-	-	2 003 486
072 «Списана дебіторська заборгованість державних цільових фондів»	1372	-	-	-	-
073 «Невідшкодовані нестачі і втрати від псування цінностей розпорядників бюджетних коштів»	1373	-	-	-	-
074 «Невідшкодовані нестачі і втрати від псування цінностей державних цільових фондів»	1374	-	-	-	-
08 «Бланки документів суворої звітності»	1380	-	-	-	-
081 «Бланки документів суворої звітності розпорядників бюджетних коштів»	1381	-	-	-	-
082 «Бланки документів суворої звітності державних цільових фондів»	1382	-	-	-	-
09 «Передані (видані) активи відповідно до законодавства»	1390	-	-	-	-
091 «Передані (видані) активи відповідно до законодавства розпорядників бюджетних коштів»	1391	-	-	-	-
092 «Передані (видані) активи відповідно до законодавства державних цільових фондів»	1392	-	-	-	-
Разом	1400	2 011 701	-	8 215	2 003 486

1	2	3	4	5	6	7	8	9
Поточні трансферти урядом іноземних держав та міжнародним організаціям	2630	310	-	-	-	-	-	-
Соціальне забезпечення	2700	320	-	-	-	-	-	-
Виплата пенсій і допомоги	2710	330	-	-	-	-	-	-
Стипендії	2720	340	-	-	-	-	-	-
Інші виплати населенню	2730	350	-	-	-	-	-	-
Інші поточні видатки	2800	360	100,00	-	-	25,89	25,89	-
Капітальні видатки	3000	370	-	-	-	-	-	-
Придбання основного капіталу	3100	380	-	-	-	-	-	-
Придбання обладнання і предметів довгострокового користування	3110	390	-	-	-	-	-	-
Капітальне будівництво (придбання)	3120	400	-	-	-	-	-	-
Капітальне будівництво (придбання) житла	3121	410	-	-	-	-	-	-
Капітальне будівництво (придбання) інших об'єктів	3122	420	-	-	-	-	-	-
Капітальний ремонт	3130	430	-	-	-	-	-	-
Капітальний ремонт житлового фонду (приміщень)	3131	440	-	-	-	-	-	-
Капітальний ремонт інших об'єктів	3132	450	-	-	-	-	-	-
Реконструкція та реставрація	3140	460	-	-	-	-	-	-
Реконструкція житлового фонду (приміщень)	3141	470	-	-	-	-	-	-
Реконструкція та реставрація інших об'єктів	3142	480	-	-	-	-	-	-
Реставрація пам'яток культури, історії та архітектури	3143	490	-	-	-	-	-	-
Створення державних запасів і резервів	3150	500	-	-	-	-	-	-
Придбання землі та нематеріальних активів	3160	510	-	-	-	-	-	-
Капітальні трансферти	3200	520	-	-	-	-	-	-
Капітальні трансферти підприємствам (установам, організаціям)	3210	530	-	-	-	-	-	-
Капітальні трансферти органам державного управління інших рівнів	3220	540	-	-	-	-	-	-
Капітальні трансферти урядом іноземних держав та міжнародним організаціям	3230	550	-	-	-	-	-	-
Капітальні трансферти населенню	3240	560	-	-	-	-	-	-
Внутрішнє кредитування	4100	570	-	-	-	-	-	-
Надання внутрішніх кредитів	4110	580	-	-	-	-	-	-
Надання кредитів органам державного управління інших рівнів	4111	590	-	-	-	-	-	-
Надання кредитів підприємствам, установам, організаціям	4112	600	-	-	-	-	-	-
Надання інших внутрішніх кредитів	4113	610	-	-	-	-	-	-
Зовнішнє кредитування	4200	620	-	-	-	-	-	-
Надання зовнішніх кредитів	4210	630	-	-	-	-	-	-
Інші видатки	5000	640	X	1192 850,00	X	X	X	X
Нерозподілені видатки	9000	650	-	-	-	-	-	-

¹ Заповнюється розпорядниками бюджетних коштів.

Голова фонду

Начальник відділу бухгалтерського обліку та звітності
" 12 " січня 2018 року


(підпис)

(підпис)

О. Ю. Єпінін

(ініціали, прізвище)

В. В. Ушакова

(ініціали, прізвище)

Додаток 1
до Порядку складання бюджетної звітності розпорядниками та одержувачами
бюджетних коштів, звітності фондами загальнообов'язкового державного соціального
і пенсійного страхування (пункт 1 розділу II)


ЗВІТ
про надходження та використання коштів загального фонду (форма №2д, №2м)
за 2017 р.

Установа	Фонд комунального майна Чернігівської міської ради	за ЄДРПОУ	14227121
Територія	14000, м. Чернігів, вул. Мстиславська, 8	за КОАТУУ	7410136300
Організаційно-правова форма господарювання	Орган місцевого самоврядування	за КОПФГ	420

Код та назва відомчої класифікації видатків та кредитування державного бюджету	-	-
Код та назва програмної класифікації видатків та кредитування державного бюджету	-	-
Код та назва типової відомчої класифікації видатків та кредитування місцевих бюджетів	45	Фонд комунального майна Чернігівської міської ради
Код та назва програмної класифікації видатків та кредитування місцевих бюджетів (код та назва Типової програмної класифікації видатків та кредитування місцевих бюджетів / Тимчасової класифікації видатків та кредитування для бюджетів місцевого самоврядування, які не застосовують програмно-цільового методу)	4518600	Інші видатки

Періодичність: квартална, річна
Одиниця виміру: грн, коп.

Показники	КЕКВ та/або ККК	Код рядка	Затверджено на звітний рік	Затверджено на звітний період (рік) ¹	Залишок на початок звітного року	Надійшло коштів за звітний період (рік)	Касові за звітний період (рік)	Залишок на кінець звітного періоду (року)
1	2	3	4	5	6	7	8	9
Видатки та надання кредитів - усього	X	010	67 000,00	67 000,00	-	46 040,86	46 040,86	-
у тому числі:								
Поточні видатки	2000	020	67 000,00	-	-	46 040,86	46 040,86	-
Оплата праці і нарахування на заробітну плату	2100	030	-	-	-	-	-	-
Оплата праці	2110	040	-	-	-	-	-	-
Заробітна плата	2111	050	-	-	-	-	-	-
Грошове забезпечення військовослужбовців	2112	060	-	-	-	-	-	-
Нарахування на оплату праці	2120	070	-	-	-	-	-	-
Використання товарів і послуг	2200	080	63 500,00	-	-	45 240,86	45 240,86	-
Предмети, матеріали, обладнання та інвентар	2210	090	2 000,00	-	-	-	-	-
Медикаменти та перев'язувальні матеріали	2220	100	-	-	-	-	-	-
Проекти харчування	2230	110	-	-	-	-	-	-
Оплата послуг (крім комунальних)	2240	120	61 500,00	-	-	45 240,86	45 240,86	-
Видатки на вирішення	2250	130	-	-	-	-	-	-
Видатки та заходи спеціального призначення	2260	140	-	-	-	-	-	-
Оплата комунальних послуг та енергоносіїв	2270	150	-	-	-	-	-	-
Оплата тепlopостачання	2271	160	-	-	-	-	-	-
Оплата водопостачання та водовідведення	2272	170	-	-	-	-	-	-
Оплата електроенергії	2273	180	-	-	-	-	-	-
Оплата природного газу	2274	190	-	-	-	-	-	-
Оплата інших енергоносіїв	2275	200	-	-	-	-	-	-
Оплата енергосервісу	2276	210	-	-	-	-	-	-
Дослідження і розробки, окремі заходи на реалізації державних (регіональних) програм	2280	220	-	-	-	-	-	-
Дослідження і розробки, окремі заходи розвитку по реалізації державних (регіональних) програм	2281	230	-	-	-	-	-	-
Окремі заходи по реалізації державних (регіональних) програм, не віднесені до заходів розвитку	2282	240	-	-	-	-	-	-
Обслуговування боргових зобов'язань	2400	250	-	-	-	-	-	-
Обслуговування внутрішніх боргових зобов'язань	2410	260	-	-	-	-	-	-
Обслуговування зовнішніх боргових зобов'язань	2420	270	-	-	-	-	-	-
Поточні трансферти	2600	280	-	-	-	-	-	-
Учасній та поточній трансферти товариствам (установам, організаціям)	2610	290	-	-	-	-	-	-
Поточні трансферти органам державного управління інших рівнів	2620	300	-	-	-	-	-	-




1	2	3	4	5	6	7	8	9
Поточні трансферти урядом італійських держав та міжнародним організаціям	2630	310	-	-	-	-	-	-
Соціальне забезпечення	2700	320	-	-	-	-	-	-
Виплати пенсій і допомоги	2710	330	-	-	-	-	-	-
Стипендії	2720	340	-	-	-	-	-	-
Інші виплати населенню	2730	350	-	-	-	-	-	-
Інші поточні видатки	2800	360	3 500,00	-	-	800,00	800,00	-
Капітальні видатки	3000	370	-	-	-	-	-	-
Придбання основного капіталу	3100	380	-	-	-	-	-	-
Придбання обладнання і предметів довгострокового користування	3110	390	-	-	-	-	-	-
Капітальне будівництво (придбання)	3120	400	-	-	-	-	-	-
Капітальне будівництво (придбання) житла	3121	410	-	-	-	-	-	-
Капітальне будівництво (придбання) інших об'єктів	3122	420	-	-	-	-	-	-
Капітальний ремонт	3130	430	-	-	-	-	-	-
Капітальний ремонт житлового фонду (приміщень)	3131	440	-	-	-	-	-	-
Капітальний ремонт інших об'єктів	3132	450	-	-	-	-	-	-
Реконструкція та реставрація	3140	460	-	-	-	-	-	-
Реконструкція житлового фонду (приміщень)	3141	470	-	-	-	-	-	-
Реконструкція та реставрація інших об'єктів	3142	480	-	-	-	-	-	-
Реставрація пам'яток культури, історії та архітектури	3143	490	-	-	-	-	-	-
Створення державних запасів і резервів	3150	500	-	-	-	-	-	-
Придбання землі та нематеріальних активів	3160	510	-	-	-	-	-	-
Капітальні трансферти	3200	520	-	-	-	-	-	-
Капітальні трансферти територіальним установам, організаціям	3210	530	-	-	-	-	-	-
Капітальні трансферти органам державного управління інших рівнів	3220	540	-	-	-	-	-	-
Капітальні трансферти урядом італійських держав та міжнародним організаціям	3230	550	-	-	-	-	-	-
Капітальні трансферти населенню	3240	560	-	-	-	-	-	-
Внутрішнє кредитування	4100	570	-	-	-	-	-	-
Надання внутрішніх кредитів	4110	580	-	-	-	-	-	-
Надання кредитів органам державного управління інших рівнів	4111	590	-	-	-	-	-	-
Надання кредитів підприємствам, установам, організаціям	4112	600	-	-	-	-	-	-
Надання інших внутрішніх кредитів	4113	610	-	-	-	-	-	-
Зовнішнє кредитування	4200	620	-	-	-	-	-	-
Надання зовнішніх кредитів	4210	630	-	-	-	-	-	-
Інші видатки	5000	640	-	-	67 000,00	-	-	-
Невозможні видатки	9000	650	-	-	-	-	-	-

Заповнюється розпорядниками бюджетних коштів.

Голова фонду

Начальник відділу бухгалтерського обліку та звітності
"12" січня 2018 року


(підпис)

О. Ю. Спінін

(ініціали, прізвище)

В. В. Ушакова

(ініціали, прізвище)

Управління Державної казначейської служби у м. Чернівці
Чернівецької області

Додаток 1
до Порядку складання бюджетної звітності розпорядниками та одержувачами бюджетних коштів, звітності фондами загальнооб'язкового державного соціального і пенсійного страхування (пункт 1 розділу II)

ЗВІТ
про надходження та використання коштів загального фонду (форма №2д, №2м)
за 2017 р.

Установа	Фонд комунального майна Чернігівської міської ради	за ЄДРПОУ	14227121
Територія	14000, м. Чернігів, вул. Мстиславська, 8	за КОАТУУ	7410136300
Організаційно-правова форма господарювання	Орган місцевого самоврядування	за КОПФГ	420

Код та назва відомчої класифікації видатків та кредитування державного бюджету	-	
Код та назва програмної класифікації видатків та кредитування державного бюджету		
Код та назва типової відомчої класифікації видатків та кредитування місцевих бюджетів	45	Фонд комунального майна Чернігівської міської ради

Код та назва програмної класифікації видатків та кредитування місцевих бюджетів (код та назва Типової програмної класифікації видатків та кредитування місцевих бюджетів / Тимчасової класифікації видатків та кредитування для бюджетів місцевого самоврядування, які не застосовують програмно-цільового методу)	4510180, 4518600 (зведена)	
--------------------------------------------------------------------------------------------------------------------------------------------------------------------------------------------------------------------------------------------------------------------------------------------------------------------	-----------------------------------	--

Періодичність: квартальна, річна

Одиниця виміру: грн, коп.

Показники	КЕКВ та/або ККК	Код рядка	Затверджено на звітний рік	Затверджено на звітний період (рік) ¹	Залишок на початок звітного року	Надійшло коштів за звітний період (рік)	Касові за звітний період (рік)	Залишок на кінець звітного періоду (року)
1	2	3	4	5	6	7	8	9
Видатки та надання кредитів - усього	X	010	2 262 610,00	2 262 610,00	-	2 213 040,47	2 213 040,47	
у тому числі:								
Поточні видатки	2000	020	2 262 610,00			2 213 040,47	2 213 040,47	
Оплата праці і нарахування на заробітну плату	2100	030	1 915 810,00			1 915 730,21	1 915 730,21	
Оплата праці	2110	040	1 567 059,00	1 567 059,00		1 567 047,86	1 567 047,86	
Заробітна плата	2111	050	1 567 059,00			1 567 047,86	1 567 047,86	
Грошове забезпечення військовослужбовців	2112	060						
Нарахування на оплату праці	2120	070	348 751,00	348 751,00		348 682,35	348 682,35	
Використання товарів і послуг	2200	080	343 200,00			296 484,37	296 484,37	
Предмети, матеріали, обладнання та інвентар	2210	090	96 650,00			94 622,26	94 622,26	
Медикаменти та перев'язувальні матеріали	2220	100						
Продукти харчування	2230	110						
Оплата послуг (крім комунальних)	2240	120	155 900,00			139 633,44	139 633,44	
Видатки на відрядження	2250	130	3 700,00			3 599,64	3 599,64	
Видатки та заходи спеціального призначення	2260	140						
Оплата комунальних послуг та енергоносіїв	2270	150	80 500,00	80 500,00		52 179,03	52 179,03	
Оплата теплопостачання	2271	160	66 200,00			39 716,22	39 716,22	
Оплата водопостачання та водовідведення	2272	170	1 500,00			1 154,36	1 154,36	
Оплата електроенергії	2273	180	12 800,00			11 308,45	11 308,45	
Оплата природного газу	2274	190						
Оплата інших енергоносіїв	2275	200						
Оплата енергосервісу	2276	210						
Дослідження і розробки, окремі заходи по реалізації державних (регіональних) програм	2280	220	6 450,00			6 450,00	6 450,00	
Дослідження і розробки, окремі заходи розвитку по реалізації державних (регіональних) програм	2281	230						
Окремі заходи по реалізації державних (регіональних) програм, не віднесені до заходів розвитку	2282	240	6 450,00	6 450,00		6 450,00	6 450,00	
Обслуговування боргових зобов'язань	2400	250						
Обслуговування внутрішніх боргових зобов'язань	2410	260						
Обслуговування зовнішніх боргових зобов'язань	2420	270						
Поточні трансферти	2600	280						
Субсидії та поточні трансферти підприємствам (установам, організаціям)	2610	290						
Поточні трансферти органам державного управління інших рівнів	2620	300						


Управління державної служби України
у м. Чернігівській області

1	2	3	4	5	6	7	8	9
Поточні трансферти урядам іноземних держав та міжнародним організаціям	2630	310	-	-	-	-	-	-
Соціальне забезпечення	2700	320	-	-	-	-	-	-
Виплата пенсій і допомоги	2710	330	-	-	-	-	-	-
Стипендії	2720	340	-	-	-	-	-	-
Інші виплати населенню	2730	350	-	-	-	-	-	-
Інші поточні видатки	2800	360	3 600,00	-	-	825,89	825,89	-
Капітальні видатки	3000	370	-	-	-	-	-	-
Придбання основного капіталу	3100	380	-	-	-	-	-	-
Придбання обладнання і предметів довгострокового користування	3110	390	-	-	-	-	-	-
Капітальне будівництво (придбання)	3120	400	-	-	-	-	-	-
Капітальне будівництво (придбання) житла	3121	410	-	-	-	-	-	-
Капітальне будівництво (придбання) інших об'єктів	3122	420	-	-	-	-	-	-
Капітальний ремонт	3130	430	-	-	-	-	-	-
Капітальний ремонт житлового фонду (приміщень)	3131	440	-	-	-	-	-	-
Капітальний ремонт інших об'єктів	3132	450	-	-	-	-	-	-
Реконструкція та реставрація	3140	460	-	-	-	-	-	-
Реконструкція житлового фонду (приміщень)	3141	470	-	-	-	-	-	-
Реконструкція та реставрація інших об'єктів	3142	480	-	-	-	-	-	-
Реставрація пам'яток культури, історії та архітектури	3143	490	-	-	-	-	-	-
Створення державних запасів і резервів	3150	500	-	-	-	-	-	-
Придбання землі та нематеріальних активів	3160	510	-	-	-	-	-	-
Капітальні трансферти	3200	520	-	-	-	-	-	-
Капітальні трансферти підприємствам (установам, організаціям)	3210	530	-	-	-	-	-	-
Капітальні трансферти органам державного управління інших рівнів	3220	540	-	-	-	-	-	-
Капітальні трансферти урядам іноземних держав та міжнародним організаціям	3230	550	-	-	-	-	-	-
Капітальні трансферти населенню	3240	560	-	-	-	-	-	-
Внутрішнє кредитування	4100	570	-	-	-	-	-	-
Надання внутрішніх кредитів	4110	580	-	-	-	-	-	-
Надання кредитів органам державного управління інших рівнів	4111	590	-	-	-	-	-	-
Надання кредитів підприємствам, установам, організаціям	4112	600	-	-	-	-	-	-
Надання інших внутрішніх кредитів	4113	610	-	-	-	-	-	-
Зовнішнє кредитування	4200	620	-	-	-	-	-	-
Надання зовнішніх кредитів	4210	630	-	-	-	-	-	-
Інші видатки	5000	640	X	259 850,00	X	X	X	X
Нерозподілені видатки	9000	650	-	-	-	-	-	-

¹ Заповнюється розпорядниками бюджетних коштів.

Голова фонду

Начальник відділу бухгалтерського обліку та звітності
" 12 " січня 2018 року


(підпис)

(підпис)

О. Ю. Єпінін

(ініціали, прізвище)

В. В. Ушакова

(ініціали, прізвище)

Додаток 2

до Порядку складання бюджетної звітності розпорядниками та одержувачами бюджетних коштів, звітності фондами загальнообов'язкового державного соціального і пенсійного страхування (пункт 1 розділу II)

ЗВІТ
про надходження і використання коштів, отриманих як плата за послуги (форма № 4-1д, № 4-1м),
за 2017 р.

Установа	Фонд комунального майна Чернігівської міської ради	за ЄДРПОУ	14227121
Територія	14000, м. Чернігів, вул. Мстиславська, 8	за КОАТУУ	7410136300
Організаційно-правова форма господарювання	Орган місцевого самоврядування	за КОПФГ	420
Код та назва відомчої класифікації видатків та кредитування державного бюджету	-		
Код та назва програмної класифікації видатків та кредитування державного бюджету	-		
Код та назва типової відомчої класифікації видатків та кредитування місцевих бюджетів	45	Фонд комунального майна Чернігівської міської ради	

Код та назва програмної класифікації видатків та кредитування місцевих бюджетів (код та назва Типової програмної класифікації видатків та кредитування місцевих бюджетів / Тимчасової класифікації видатків та кредитування для бюджетів місцевого самоврядування, які не застосовують програмно-цільового методу)

4518600 *Інші видатки*

Періодичність: місячна, квартальна, річна

Одиниця виміру: грн. коп.


Показники	КЕКВ	Код рядка	Затверджено на звітний рік	Залишок на початок звітнього року		Перераховано залишок	Отримано залишок	Надійшло коштів за звітний період (рік)	Касові за звітний період (рік)				Залишок на кінець звітнього періоду (року)	
				усього	у тому числі на рахунках в установах банків				усього	у тому числі		усього	у тому числі на рахунках в установах банків	
										перераховані з рахунків в установах банків	спрямовано на погашення заборгованості загального фонду			усього
1	2	3	4	5	6	7	8	9	10	11	12	13	14	15
Надходження коштів – усього	X	010	1 533 668,12	379 070,08	-	379 070,08	-	1 533 668,12	X	X	X	X	486 392,49	-
За послуги, що надаються бюджетними установами згідно з їх основною діяльністю	X	020	1 533 668,12	X	X	X	X	1 533 668,12	X	X	X	X	X	X
Від додаткової (господарської) діяльності	X	030	-	X	X	X	X	-	X	X	X	X	X	X
Від оренди майна бюджетних установ	X	040	-	X	X	X	X	-	X	X	X	X	X	X
Від реалізації в установленому порядку майна (крім нерухомого майна)	X	050	-	X	X	X	X	-	X	X	X	X	X	X
Фінансування	X	060	-	X	X	X	X	X	X	X	X	X	X	X
Видатки - усього	X	070	1 533 668,12	X	X	X	X	X	1 047 275,63	-	-	-	X	X
у тому числі:														
Поточні видатки	2000	080	1 304 000,00	X	X	X	X	X	1 047 275,63	-	-	-	X	X
Оплата праці і нарахування на заробітну плату	2100	090	-	X	X	X	X	X	-	-	-	-	X	X
Оплата праці	2110	100	-	X	X	X	X	X	-	-	-	-	X	X
Заробітна плата	2111	110	-	X	X	X	X	X	-	-	-	-	X	X
Грошове забезпечення військовослужбовців	2112	120	-	X	X	X	X	X	-	-	-	-	X	X
Нарахування на оплату праці	2120	130	-	X	X	X	X	X	-	-	-	-	X	X
Використання товарів і послуг	2200	140	383 000,00	X	X	X	X	X	202 170,78	-	-	-	X	X
Предмети, матеріали, обладнання та інвентар	2210	150	-	X	X	X	X	X	-	-	-	-	X	X
Медикаменти та перев'язувальні матеріали	2220	160	-	X	X	X	X	X	-	-	-	-	X	X
Продукти харчування	2230	170	-	X	X	X	X	X	-	-	-	-	X	X
Оплата послуг (крім комунальних)	2240	180	284 000,00	X	X	X	X	X	118 636,06	-	-	-	X	X
Видатки на відрядження	2250	190	-	X	X	X	X	X	-	-	-	-	X	X
Видатки та заходи спеціального призначення	2260	200	-	X	X	X	X	X	-	-	-	-	X	X
Оплата комунальних послуг та енергоносіїв	2270	210	99 000,00	X	X	X	X	X	83 534,72	-	-	-	X	X
Оплата тепlopостачання	2271	220	94 000,00	X	X	X	X	X	83 534,72	-	-	-	X	X

1	2	3	4	5	6	7	8	9	10	11	12	13	14	15
Оплата водопостачання та водовідведення	2272	230	-	X	X	X	X	X					X	X
Оплата електроенергії	2273	240	5 000,00	X	X	X	X	X					X	X
Оплата природного газу	2274	250	-	X	X	X	X	X					X	X
Оплата інших енергоносіїв	2275	260	-	X	X	X	X	X					X	X
Оплата енергосервісу	2276	270	-	X	X	X	X	X					X	X
Дослідження і розробки, окремі заходи по реалізації державних (регіональних) програм	2280	280	-	X	X	X	X	X					X	X
Дослідження і розробки, окремі заходи розвитку по реалізації державних (регіональних) програм	2281	290	-	X	X	X	X	X					X	X
Окремі заходи по реалізації державних (регіональних) програм, не віднесені до заходів розвитку	2282	300	-	X	X	X	X	X					X	X
Обслуговування боргових зобов'язань	2400	310	-	X	X	X	X	X					X	X
Обслуговування внутрішніх боргових зобов'язань	2410	320	-	X	X	X	X	X					X	X
Обслуговування зовнішніх боргових зобов'язань	2420	330	-	X	X	X	X	X					X	X
Поточні трансферти	2600	340	-	X	X	X	X	X					X	X
Субсидії та поточні трансферти підприємствам (установам, організаціям)	2610	350	-	X	X	X	X	X					X	X
Поточні трансферти органам державного управління інших рівнів	2620	360	-	X	X	X	X	X					X	X
Поточні трансферти урядам іноземних держав та міжнародним організаціям	2630	370	-	X	X	X	X	X					X	X
Соціальне забезпечення	2700	380	-	X	X	X	X	X					X	X
Виплата пенсій і допомоги	2710	390	-	X	X	X	X	X					X	X
Стипендії	2720	400	-	X	X	X	X	X					X	X
Інші виплати населенню	2730	410	-	X	X	X	X	X					X	X
Інші поточні видатки	2800	420	921 000,00	X	X	X	X	X	845 104,85				X	X
Капітальні видатки	3000	430	229 668,12	X	X	X	X	X					X	X
Придбання основного капіталу	3100	440	229 668,12	X	X	X	X	X					X	X
Придбання обладнання і предметів довгострокового користування	3110	450	-	X	X	X	X	X					X	X
Капітальне будівництво (придбання)	3120	460	-	X	X	X	X	X					X	X
Капітальне будівництво (придбання) житла	3121	470	-	X	X	X	X	X					X	X
Капітальне будівництво (придбання) інших об'єктів	3122	480	-	X	X	X	X	X					X	X
Капітальний ремонт	3130	490	229 668,12	X	X	X	X	X					X	X
Капітальний ремонт житлового фонду (приміщень)	3131	500	-	X	X	X	X	X					X	X
Капітальний ремонт інших об'єктів	3132	510	229 668,12	X	X	X	X	X					X	X
Реконструкція та реставрація	3140	520	-	X	X	X	X	X					X	X
Реконструкція житлового фонду (приміщень)	3141	530	-	X	X	X	X	X					X	X
Реконструкція та реставрація інших об'єктів	3142	540	-	X	X	X	X	X					X	X
Реставрація пам'яток культури, історії та архітектури	3143	550	-	X	X	X	X	X					X	X
Створення державних запасів і резервів	3150	560	-	X	X	X	X	X					X	X
Придбання землі та нематеріальних активів	3160	570	-	X	X	X	X	X					X	X
Капітальні трансферти	3200	580	-	X	X	X	X	X					X	X
Капітальні трансферти підприємствам (установам, організаціям)	3210	590	-	X	X	X	X	X					X	X
Капітальні трансферти органам державного управління інших рівнів	3220	600	-	X	X	X	X	X					X	X
Капітальні трансферти урядам іноземних держав та міжнародним організаціям	3230	610	-	X	X	X	X	X					X	X
Капітальні трансферти населенню	3240	620	-	X	X	X	X	X					X	X

Голова фонду

Начальник відділу бухгалтерського обліку та звітності

" 12 " січня 2018 року


(підпис)

О. Ю. Спінін

(ініціали, прізвище)

В. В. Ушакова

(ініціали, прізвище)


1	2	3	4	5	6	7	8	9	10	11	13	14
Окремі заходи по реалізації державних (регіональних) програм, не віднесені до заходів розвитку	2282	240										
Обслуговування боргових зобов'язань	2400	250										
Обслуговування внутрішніх боргових зобов'язань	2410	260										
Обслуговування зовнішніх боргових зобов'язань	2420	270										
Поточні трансферти	2600	280										
Субсидії та поточні трансферти підприємствам (установам, організаціям)	2610	290										
Поточні трансферти органам державного управління інших рівнів	2620	300										
Поточні трансферти урядам іноземних держав та міжнародним організаціям	2630	310										
Соціальне забезпечення	2700	320										
Виплата пенсій і допомоги	2710	330										
Стипендії	2720	340										
Інші виплати населенню	2730	350										
Інші поточні видатки	2800	360										
Капітальні видатки	3000	370	18 000,00					18 000,00	18 000,00			
Придбання основного капіталу	3100	380	18 000,00					18 000,00	18 000,00			
Придбання обладнання і предметів довгострокового користування	3110	390	18 000,00					18 000,00	18 000,00			
Капітальне будівництво (придбання)	3120	400										
Капітальне будівництво (придбання) житла	3121	410										
Капітальне будівництво (придбання) інших об'єктів	3122	420										
Капітальний ремонт	3130	430										
Капітальний ремонт житлового фонду (приміщень)	3131	440										
Капітальний ремонт інших об'єктів	3132	450										
Реконструкція та реставрація	3140	460										
Реконструкція житлового фонду (приміщень)	3141	470										
Реконструкція та реставрація інших об'єктів	3142	480										
Реставрація пам'яток культури, історії та архітектури	3143	490										
Створення державних запасів і резервів	3150	500										
Придбання землі та нематеріальних активів	3160	510										
Капітальні трансферти	3200	520										
Капітальні трансферти підприємствам (установам, організаціям)	3210	530										
Капітальні трансферти органам державного управління інших рівнів	3220	540										
Капітальні трансферти урядам іноземних держав та міжнародним організаціям	3230	550										
Капітальні трансферти населенню	3240	560										
Внутрішнє кредитування	4100	570										
Надання внутрішніх кредитів	4110	580										
Надання кредитів органам державного управління інших рівнів	4111	590										
Надання кредитів підприємствам, установам, організаціям	4112	600										
Надання інших внутрішніх кредитів	4113	610										
Зовнішнє кредитування	4200	620										
Надання зовнішніх кредитів	4210	630										
Інші видатки	5000	640		18 000,00		X	X	X	X	X	X	X

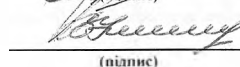
Заповнюється розпорядниками бюджетних коштів.

Голова фонду

Начальник відділу бухгалтерського обліку та звітності

" 12 " січня 2018 року


(підпис)


(підпис)

О. Ю. Єпінін

(ініціали, прізвище)

В. В. Ушакова

(ініціали, прізвище)

1	2	3	4	5	6	7	8	9	10	11	12	13
Дослідження і розробки, окремі заходи по реалізації державних (регіональних) програм	2280	230	-	-	-	-	-	-	-	-	-	-
Дослідження і розробки, окремі заходи розвитку по реалізації державних (регіональних) програм	2281	240	-	-	-	-	-	-	-	-	-	-
Окремі заходи по реалізації державних (регіональних) програм, не віднесені до заходів розвитку	2282	250	-	-	-	-	-	-	-	-	-	-
Обслуговування боргових зобов'язань	2400	260	-	-	-	-	-	-	-	-	-	-
Обслуговування внутрішніх боргових зобов'язань	2410	270	-	-	-	-	-	-	-	-	-	-
Обслуговування зовнішніх боргових зобов'язань	2420	280	-	-	-	-	-	-	-	-	-	-
Поточні трансферти	2600	290	-	-	-	-	-	-	-	-	-	-
Субсидії та поточні трансферти підприємствам (установам, організаціям)	2610	300	-	-	-	-	-	-	-	-	-	-
Поточні трансферти органам державного управління інших рівнів	2620	310	-	-	-	-	-	-	-	-	-	-
Поточні трансферти урядам іноземних держав та міжнародним організаціям	2630	320	-	-	-	-	-	-	-	-	-	-
Соціальне забезпечення	2700	330	-	-	-	-	-	-	-	-	-	-
Виплата пенсій і допомоги	2710	340	-	-	-	-	-	-	-	-	-	-
Стипендії	2720	350	-	-	-	-	-	-	-	-	-	-
Інші виплати населенню	2730	360	-	-	-	-	-	-	-	-	-	-
Інші поточні видатки	2800	370	-	-	-	-	-	-	-	-	-	-
Капітальні видатки	3000	380	-	-	-	-	-	-	-	-	-	-
Придбання основного капіталу	3100	390	-	-	-	-	-	-	-	-	-	-
Придбання обладнання і предметів довгострокового користування	3110	400	-	-	-	-	-	-	-	-	-	-
Капітальне будівництво (придбання)	3120	410	-	-	-	-	-	-	-	-	-	-
Капітальне будівництво (придбання) житла	3121	420	-	-	-	-	-	-	-	-	-	-
Капітальне будівництво (придбання) інших об'єктів	3122	430	-	-	-	-	-	-	-	-	-	-
Капітальний ремонт	3130	440	-	-	-	-	-	-	-	-	-	-
Капітальний ремонт житлового фонду (приміщень)	3131	450	-	-	-	-	-	-	-	-	-	-
Капітальний ремонт інших об'єктів	3132	460	-	-	-	-	-	-	-	-	-	-
Реконструкція та реставрація	3140	470	-	-	-	-	-	-	-	-	-	-
Реконструкція житлового фонду (приміщень)	3141	480	-	-	-	-	-	-	-	-	-	-
Реконструкція та реставрація інших об'єктів	3142	490	-	-	-	-	-	-	-	-	-	-
Реставрація пам'яток культури, історії та архітектури	3143	500	-	-	-	-	-	-	-	-	-	-
Створення державних запасів і резервів	3150	510	-	-	-	-	-	-	-	-	-	-
Придбання землі та нематеріальних активів	3160	520	-	-	-	-	-	-	-	-	-	-
Капітальні трансферти	3200	530	-	-	-	-	-	-	-	-	-	-
Капітальні трансферти підприємствам (установам, організаціям)	3210	540	-	-	-	-	-	-	-	-	-	-
Капітальні трансферти органам державного управління інших рівнів	3220	550	-	-	-	-	-	-	-	-	-	-
Капітальні трансферти урядам іноземних держав та міжнародним організаціям	3230	560	-	-	-	-	-	-	-	-	-	-
Капітальні трансферти населенню	3240	570	-	-	-	-	-	-	-	-	-	-

¹ У місячній бюджетній звітності рядки з 390 по 570 не заповнюються.

Голова фонду

Начальник відділу бухгалтерського обліку та звітності

" 12 " січня 2018 року

(підпис)

(підпис)

О. Ю. Єпін

(ініціали, прізвище)

В. В. Ушакова

(ініціали, прізвище)

Додаток 7
до Порядку складання бюджетної звітності розпорядниками та одержувачами бюджетних коштів, звітності фондами загальнообов'язкового державного соціального і пенсійного страхування (пункт 1 розділу II)

ЗВІТ
про заборгованість за бюджетними коштами (форма № 7д, №7м)
на 1 січня 2018 р.

коди

14227121
7410136300
420

Установа
Територія
Організаційно-правова форма господарювання
Код та назва відомчої класифікації видатків та кредитування державного бюджету
Код та назва програмної класифікації видатків та кредитування державного бюджету
Код та назва типової відомчої класифікації видатків та кредитування місцевих бюджетів

Фонд комунального майна Чернігівської міської ради
14000, м. Чернігів, вул. Мстиславська, 8
Орган місцевого самоврядування

за ЄДРПОУ
за КОАТУУ
за КОПФГ

45 *Фонд комунального майна Чернігівської міської ради*

Код та назва програмної класифікації видатків та кредитування місцевих бюджетів (код та назва Типової програмної класифікації видатків та кредитування місцевих бюджетів / Тимчасової класифікації видатків та кредитування для бюджетів місцевого самоврядування, які не застосовують програмно-цільового методу)

4518600 *Інші видатки*

Періодичність: місячна, квартальна, річна.

Одиниця виміру: грн, коп.

Форма складена: за загальним, спеціальним фондом (необхідне підкреслити).

Показники	КЕКВ	Код рядка	Дебіторська заборгованість				Кредиторська заборгованість					Зареєстровані бюджетні фінансові зобов'язання на кінець звітного періоду (року)
			на початок звітного року, усього	на кінець звітного періоду (року)		списана за період з початку звітного року	на початок звітного року, усього	на кінець звітного періоду (року)			списана за період з початку звітного року	
				усього	з неї прострочена			усього	з неї			
1	2	3	4	5	6	7	8	9	10	11	12	13
Доходи	X	010	-	-	-	-	-	-	-	X	-	X
Видатки - усього на утримання установи	X	020	-	-	-	-	-	-	-	-	-	-
у тому числі:	2000	030	-	-	-	-	-	-	-	-	-	-
Поточні видатки												
Оплата праці і нарахування на заробітну плату	2100	040	-	-	-	-	-	-	-	-	-	-
Оплата праці	2110	050	-	-	-	-	-	-	-	-	-	-
Заробітна плата	2111	060	-	-	-	-	-	-	-	-	-	-
Грошове забезпечення військовослужбовців	2112	070	-	-	-	-	-	-	-	-	-	-
Нарахування на оплату праці	2120	080	-	-	-	-	-	-	-	-	-	-
Використання товарів і послуг	2200	090	-	-	-	-	-	-	-	-	-	-
Предмети, матеріали, обладнання та інвентар	2210	100	-	-	-	-	-	-	-	-	-	-
Медикаменти та перев'язувальні матеріали	2220	110	-	-	-	-	-	-	-	-	-	-
Продукти харчування	2230	120	-	-	-	-	-	-	-	-	-	-
Оплата послуг (крім комунальних)	2240	130	-	-	-	-	-	-	-	-	-	-
Видатки на відрядження	2250	140	-	-	-	-	-	-	-	-	-	-
Видатки та заходи спеціального призначення	2260	150	-	-	-	-	-	-	-	-	-	-
Оплата комунальних послуг та енергоносіїв	2270	160	-	-	-	-	-	-	-	-	-	-
Оплата тепlopостачання	2271	170	-	-	-	-	-	-	-	-	-	-
Оплата водopостачання та водовідведення	2272	180	-	-	-	-	-	-	-	-	-	-
Оплата електроенергії	2273	190	-	-	-	-	-	-	-	-	-	-
Оплата природного газу	2274	200	-	-	-	-	-	-	-	-	-	-
Оплата інших енергоносіїв	2275	210	-	-	-	-	-	-	-	-	-	-
Оплата енергосервісу	2276	220	-	-	-	-	-	-	-	-	-	-

Управління з питань державної служби
Значення: 07
Чернігівська міська рада


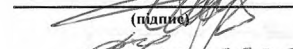
1	2	3	4	5	6	7	8	9	10	11	12	13
Дослідження і розробки, окремі заходи по реалізації державних (регіональних) програм	2280	230	-	-	-	-	-	-	-	-	-	-
Дослідження і розробки, окремі заходи розвитку по реалізації державних (регіональних) програм	2281	240	-	-	-	-	-	-	-	-	-	-
Окремі заходи по реалізації державних (регіональних) програм, не віднесені до заходів розвитку	2282	250	-	-	-	-	-	-	-	-	-	-
Обслуговування боргових зобов'язань	2400	260	-	-	-	-	-	-	-	-	-	-
Обслуговування внутрішніх боргових зобов'язань	2410	270	-	-	-	-	-	-	-	-	-	-
Обслуговування зовнішніх боргових зобов'язань	2420	280	-	-	-	-	-	-	-	-	-	-
Поточні трансферти	2600	290	-	-	-	-	-	-	-	-	-	-
Субсидії та поточні трансферти підприємствам (установам, організаціям)	2610	300	-	-	-	-	-	-	-	-	-	-
Поточні трансферти органам державного управління інших рівнів	2620	310	-	-	-	-	-	-	-	-	-	-
Поточні трансферти урядам іноземних держав та міжнародним організаціям	2630	320	-	-	-	-	-	-	-	-	-	-
Соціальне забезпечення	2700	330	-	-	-	-	-	-	-	-	-	-
Виплата пенсій і допомоги	2710	340	-	-	-	-	-	-	-	-	-	-
Стипендії	2720	350	-	-	-	-	-	-	-	-	-	-
Інші виплати населенню	2730	360	-	-	-	-	-	-	-	-	-	-
Інші поточні видатки	2800	370	-	-	-	-	-	-	-	-	-	-
Капітальні видатки	3000	380	-	-	-	-	-	-	-	-	-	-
Прибавлення основного капіталу¹	3100	390	-	-	-	-	-	-	-	-	-	-
Прибавлення обладнання і предметів довгострокового користування	3110	400	-	-	-	-	-	-	-	-	-	-
Капітальне будівництво (придбання)	3120	410	-	-	-	-	-	-	-	-	-	-
Капітальне будівництво (придбання) житла	3121	420	-	-	-	-	-	-	-	-	-	-
Капітальне будівництво (придбання) інших об'єктів	3122	430	-	-	-	-	-	-	-	-	-	-
Капітальний ремонт	3130	440	-	-	-	-	-	-	-	-	-	-
Капітальний ремонт житлового фонду (приміщень)	3131	450	-	-	-	-	-	-	-	-	-	-
Капітальний ремонт інших об'єктів	3132	460	-	-	-	-	-	-	-	-	-	-
Реконструкція та реставрація	3140	470	-	-	-	-	-	-	-	-	-	-
Реконструкція житлового фонду (приміщень)	3141	480	-	-	-	-	-	-	-	-	-	-
Реконструкція та реставрація інших об'єктів	3142	490	-	-	-	-	-	-	-	-	-	-
Реставрація пам'яток культури, історії та архітектури	3143	500	-	-	-	-	-	-	-	-	-	-
Створення державних запасів і резервів	3150	510	-	-	-	-	-	-	-	-	-	-
Придбання землі та нематеріальних активів	3160	520	-	-	-	-	-	-	-	-	-	-
Капітальні трансферти	3200	530	-	-	-	-	-	-	-	-	-	-
Капітальні трансферти підприємствам (установам, організаціям)	3210	540	-	-	-	-	-	-	-	-	-	-
Капітальні трансферти органам державного управління інших рівнів	3220	550	-	-	-	-	-	-	-	-	-	-
Капітальні трансферти урядам іноземних держав та міжнародним організаціям	3230	560	-	-	-	-	-	-	-	-	-	-
Капітальні трансферти населенню	3240	570	-	-	-	-	-	-	-	-	-	-

¹ У місячній бюджетній звітності рядки з 390 по 570 не заповнюються.

Голова фонду

Начальник відділу бухгалтерського обліку та звітності

" 12 " січня 2018 року


(підпис)

(підпис)

О. Ю. Співін

(ініціали, прізвище)

В. В. Ушакова

(ініціали, прізвище)


1	2	3	4	5	6	7	8	9	10	11	12	13
Дослідження і розробки, окремі заходи по реалізації державних (регіональних) програм	2280	230	-	-	-	-	-	-	-	-	-	-
Дослідження і розробки, окремі заходи розвитку по реалізації державних (регіональних) програм	2281	240	-	-	-	-	-	-	-	-	-	-
Окремі заходи по реалізації державних (регіональних) програм, не віднесені до заходів розвитку	2282	250	-	-	-	-	-	-	-	-	-	-
Обслуговування боргових зобов'язань	2400	260	-	-	-	-	-	-	-	-	-	-
Обслуговування внутрішніх боргових зобов'язань	2410	270	-	-	-	-	-	-	-	-	-	-
Обслуговування зовнішніх боргових зобов'язань	2420	280	-	-	-	-	-	-	-	-	-	-
Поточні трансферти	2600	290	-	-	-	-	-	-	-	-	-	-
Субсидії та поточні трансферти підприємствам (установам, організаціям)	2610	300	-	-	-	-	-	-	-	-	-	-
Поточні трансферти органам державного управління інших рівнів	2620	310	-	-	-	-	-	-	-	-	-	-
Поточні трансферти урядам іноземних держав та міжнародним організаціям	2630	320	-	-	-	-	-	-	-	-	-	-
Соціальне забезпечення	2700	330	-	-	-	-	-	-	-	-	-	-
Виплата пенсій і допомоги	2710	340	-	-	-	-	-	-	-	-	-	-
Стипендії	2720	350	-	-	-	-	-	-	-	-	-	-
Інші виплати населенню	2730	360	-	-	-	-	-	-	-	-	-	-
Інші поточні видатки	2800	370	-	-	-	-	-	-	-	-	-	-
Капітальні видатки	3000	380	-	-	-	-	-	-	-	-	-	-
Придбання основного капіталу ¹	3100	390	-	-	-	-	-	-	-	-	-	-
Придбання обладнання і предметів довгострокового користування	3110	400	-	-	-	-	-	-	-	-	-	-
Капітальне будівництво (придбання)	3120	410	-	-	-	-	-	-	-	-	-	-
Капітальне будівництво (придбання) житла	3121	420	-	-	-	-	-	-	-	-	-	-
Капітальне будівництво (придбання) інших об'єктів	3122	430	-	-	-	-	-	-	-	-	-	-
Капітальний ремонт	3130	440	-	-	-	-	-	-	-	-	-	-
Капітальний ремонт житлового фонду (приміщень)	3131	450	-	-	-	-	-	-	-	-	-	-
Капітальний ремонт інших об'єктів	3132	460	-	-	-	-	-	-	-	-	-	-
Реконструкція та реставрація	3140	470	-	-	-	-	-	-	-	-	-	-
Реконструкція житлового фонду (приміщень)	3141	480	-	-	-	-	-	-	-	-	-	-
Реконструкція та реставрація інших об'єктів	3142	490	-	-	-	-	-	-	-	-	-	-
Реставрація пам'яток культури, історії та архітектури	3143	500	-	-	-	-	-	-	-	-	-	-
Створення державних запасів і резервів	3150	510	-	-	-	-	-	-	-	-	-	-
Придбання землі та нематеріальних активів	3160	520	-	-	-	-	-	-	-	-	-	-
Капітальні трансферти	3200	530	-	-	-	-	-	-	-	-	-	-
Капітальні трансферти підприємствам (установам, організаціям)	3210	540	-	-	-	-	-	-	-	-	-	-
Капітальні трансферти органам державного управління інших рівнів	3220	550	-	-	-	-	-	-	-	-	-	-
Капітальні трансферти урядам іноземних держав та міжнародним організаціям	3230	560	-	-	-	-	-	-	-	-	-	-
Капітальні трансферти населенню	3240	570	-	-	-	-	-	-	-	-	-	-

¹ У місячній бюджетній звітності рядки з 390 по 570 не заповнюються.

Голова фонду

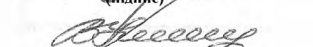
Начальник відділу бухгалтерського обліку та звітності

" 12 " січня 2018 року


(підпис)

О. Ю. Єнінін

(ініціали, прізвище)


(підпис)

В. В. Ушакова

(ініціали, прізвище)

1	2	3	4	5	6	7	8	9	10	11	12	13
Оплата природного газу	2274	200	-	-	-	-	-	-	-	-	-	-
Оплата інших енергоносіїв	2275	210	-	-	-	-	-	-	-	-	-	-
Оплата енергосервісу	2276	220	-	-	-	-	-	-	-	-	-	-
Дослідження і розробки, окремі заходи по реалізації державних (регіональних) програм	2280	230	-	-	-	-	-	-	-	-	-	-
Дослідження і розробки, окремі заходи розвитку по реалізації державних (регіональних) програм	2281	240	-	-	-	-	-	-	-	-	-	-
Окремі заходи по реалізації державних (регіональних) програм, не віднесені до заходів розвитку	2282	250	-	-	-	-	-	-	-	-	-	-
Обслуговування боргових зобов'язань	2400	260	-	-	-	-	-	-	-	-	-	-
Обслуговування внутрішніх боргових зобов'язань	2410	270	-	-	-	-	-	-	-	-	-	-
Обслуговування зовнішніх боргових зобов'язань	2420	280	-	-	-	-	-	-	-	-	-	-
Поточні трансферти	2600	290	-	-	-	-	-	-	-	-	-	-
Субсидії та поточні трансферти підприємствам (установам, організаціям)	2610	300	-	-	-	-	-	-	-	-	-	-
Поточні трансферти органам державного управління інших рівнів	2620	310	-	-	-	-	-	-	-	-	-	-
Поточні трансферти урядам іноземних держав та міжнародним організаціям	2630	320	-	-	-	-	-	-	-	-	-	-
Соціальне забезпечення	2700	330	-	-	-	-	-	-	-	-	-	-
Виплата пенсій і допомоги	2710	340	-	-	-	-	-	-	-	-	-	-
Стипендії	2720	350	-	-	-	-	-	-	-	-	-	-
Інші виплати населенню	2730	360	-	-	-	-	-	-	-	-	-	-
Інші поточні видатки	2800	370	-	-	-	-	-	-	-	-	-	-
Капітальні видатки	3000	380	-	-	-	-	-	-	-	-	-	-
Придбання основного капіталу¹	3100	390	-	-	-	-	-	-	-	-	-	-
Придбання обладнання і предметів довгострокового користування	3110	400	-	-	-	-	-	-	-	-	-	-
Капітальне будівництво (придбання)	3120	410	-	-	-	-	-	-	-	-	-	-
Капітальне будівництво (придбання) житла	3121	420	-	-	-	-	-	-	-	-	-	-
Капітальне будівництво (придбання) інших об'єктів	3122	430	-	-	-	-	-	-	-	-	-	-
Капітальний ремонт	3130	440	-	-	-	-	-	-	-	-	-	-
Капітальний ремонт житлового фонду (приміщень)	3131	450	-	-	-	-	-	-	-	-	-	-
Капітальний ремонт інших об'єктів	3132	460	-	-	-	-	-	-	-	-	-	-
Реконструкція та реставрація	3140	470	-	-	-	-	-	-	-	-	-	-
Реконструкція житлового фонду (приміщень)	3141	480	-	-	-	-	-	-	-	-	-	-
Реконструкція та реставрація інших об'єктів	3142	490	-	-	-	-	-	-	-	-	-	-
Реставрація пам'яток культури, історії та архітектури	3143	500	-	-	-	-	-	-	-	-	-	-
Створення державних запасів і резервів	3150	510	-	-	-	-	-	-	-	-	-	-
Придбання землі та нематеріальних активів	3160	520	-	-	-	-	-	-	-	-	-	-
Капітальні трансферти	3200	530	-	-	-	-	-	-	-	-	-	-
Капітальні трансферти підприємствам (установам, організаціям)	3210	540	-	-	-	-	-	-	-	-	-	-
Капітальні трансферти органам державного управління інших рівнів	3220	550	-	-	-	-	-	-	-	-	-	-
Капітальні трансферти урядам іноземних держав та міжнародним організаціям	3230	560	-	-	-	-	-	-	-	-	-	-
Капітальні трансферти населенню	3240	570	-	-	-	-	-	-	-	-	-	-

¹ У місячній бюджетній звітності рядки з 390 по 570 не заповнюються.

Голова фонду

Начальник відділу бухгалтерського обліку та звітності

" 12 " січня 2018 року

(підпис)

(підпис)

О. Ю. Єпінін

(ініціали, прізвище)

В. В. Ушакова

(ініціали, прізвище)


1	2	3	4	5	6	7	8	9	10	11	12	13
Оплата енергосервісу	2276	220	-	-	-	-	-	-	-	-	-	-
Дослідження і розробки, окремі заходи по реалізації державних (регіональних) програм	2280	230	-	-	-	-	-	-	-	-	-	-
Дослідження і розробки, окремі заходи розвитку по реалізації державних (регіональних) програм	2281	240	-	-	-	-	-	-	-	-	-	-
Окремі заходи по реалізації державних (регіональних) програм, не віднесені до заходів розвитку	2282	250	-	-	-	-	-	-	-	-	-	-
Обслуговування боргових зобов'язань	2400	260	-	-	-	-	-	-	-	-	-	-
Обслуговування внутрішніх боргових зобов'язань	2410	270	-	-	-	-	-	-	-	-	-	-
Обслуговування зовнішніх боргових зобов'язань	2420	280	-	-	-	-	-	-	-	-	-	-
Поточні трансферти	2600	290	-	-	-	-	-	-	-	-	-	-
Субсидії та поточні трансферти підприємствам (установам, організаціям)	2610	300	-	-	-	-	-	-	-	-	-	-
Поточні трансферти органам державного управління інших рівнів	2620	310	-	-	-	-	-	-	-	-	-	-
Поточні трансферти урядам іноземних держав та міжнародним організаціям	2630	320	-	-	-	-	-	-	-	-	-	-
Соціальне забезпечення	2700	330	-	-	-	-	-	-	-	-	-	-
Виплата пенсій і допомоги	2710	340	-	-	-	-	-	-	-	-	-	-
Стипендії	2720	350	-	-	-	-	-	-	-	-	-	-
Інші виплати населенню	2730	360	-	-	-	-	-	-	-	-	-	-
Інші поточні видатки	2800	370	95 742,17	76 981,73	-	-	-	-	-	-	-	-
Капітальні видатки	3000	380	-	-	-	-	-	-	-	-	-	-
Придбання основного капіталу¹	3100	390	-	-	-	-	-	-	-	-	-	-
Придбання обладнання і предметів довгострокового користування	3110	400	-	-	-	-	-	-	-	-	-	-
Капітальне будівництво (придбання)	3120	410	-	-	-	-	-	-	-	-	-	-
Капітальне будівництво (придбання) житла	3121	420	-	-	-	-	-	-	-	-	-	-
Капітальне будівництво (придбання) інших об'єктів	3122	430	-	-	-	-	-	-	-	-	-	-
Капітальний ремонт	3130	440	-	-	-	-	-	-	-	-	-	-
Капітальний ремонт житлового фонду (приміщень)	3131	450	-	-	-	-	-	-	-	-	-	-
Капітальний ремонт інших об'єктів	3132	460	-	-	-	-	-	-	-	-	-	-
Реконструкція та реставрація	3140	470	-	-	-	-	-	-	-	-	-	-
Реконструкція житлового фонду (приміщень)	3141	480	-	-	-	-	-	-	-	-	-	-
Реконструкція та реставрація інших об'єктів	3142	490	-	-	-	-	-	-	-	-	-	-
Реставрація пам'яток культури, історії та архітектури	3143	500	-	-	-	-	-	-	-	-	-	-
Створення державних запасів і резервів	3150	510	-	-	-	-	-	-	-	-	-	-
Придбання землі та нематеріальних активів	3160	520	-	-	-	-	-	-	-	-	-	-
Капітальні трансферти	3200	530	-	-	-	-	-	-	-	-	-	-
Капітальні трансферти підприємствам (установам, організаціям)	3210	540	-	-	-	-	-	-	-	-	-	-
Капітальні трансферти органам державного управління інших рівнів	3220	550	-	-	-	-	-	-	-	-	-	-
Капітальні трансферти урядам іноземних держав та міжнародним організаціям	3230	560	-	-	-	-	-	-	-	-	-	-
Капітальні трансферти населенню	3240	570	-	-	-	-	-	-	-	-	-	-

¹ У місячній бюджетній звітності рядки з 390 по 570 не заповнюються

Голова фонду

Начальник відділу бухгалтерського обліку та звітності

" 12 " січня 2018 року


(підпис)

О. Ю. Єпінін

(ініціали, прізвище)

В. В. Ушакова

(ініціали, прізвище)


1	2	3	4	5	6	7	8	9	10	11	12	13
Оплата інших енергоносіїв	2275	210	-	-	-	-	-	-	-	-	-	-
Оплата енергосервісу	2276	220	-	-	-	-	-	-	-	-	-	-
Дослідження і розробки, окремі заходи по реалізації державних (регіональних) програм	2280	230	-	-	-	-	-	-	-	-	-	-
Дослідження і розробки, окремі заходи розвитку по реалізації державних (регіональних) програм	2281	240	-	-	-	-	-	-	-	-	-	-
Окремі заходи по реалізації державних (регіональних) програм, не віднесені до заходів розвитку	2282	250	-	-	-	-	-	-	-	-	-	-
Обслуговування боргових зобов'язань	2400	260	-	-	-	-	-	-	-	-	-	-
Обслуговування внутрішніх боргових зобов'язань	2410	270	-	-	-	-	-	-	-	-	-	-
Обслуговування зовнішніх боргових зобов'язань	2420	280	-	-	-	-	-	-	-	-	-	-
Поточні трансферти	2600	290	-	-	-	-	-	-	-	-	-	-
Субсидії та поточні трансферти підприємствам (установам, організаціям)	2610	300	-	-	-	-	-	-	-	-	-	-
Поточні трансферти органам державного управління інших рівнів	2620	310	-	-	-	-	-	-	-	-	-	-
Поточні трансферти урядам іноземних держав та міжнародним організаціям	2630	320	-	-	-	-	-	-	-	-	-	-
Соціальне забезпечення	2700	330	-	-	-	-	-	-	-	-	-	-
Виплата пенсій і допомоги	2710	340	-	-	-	-	-	-	-	-	-	-
Стипендії	2720	350	-	-	-	-	-	-	-	-	-	-
Інші виплати населенню	2730	360	-	-	-	-	-	-	-	-	-	-
Інші поточні видатки	2800	370	95 742,17	76 981,73	-	-	-	-	-	-	-	-
Капітальні видатки	3000	380	-	-	-	-	-	-	-	-	-	-
Придбання основних засобів	3100	390	-	-	-	-	-	-	-	-	-	-
Придбання обладнання і предметів довгострокового користування	3110	400	-	-	-	-	-	-	-	-	-	-
Капітальне будівництво (придбання)	3120	410	-	-	-	-	-	-	-	-	-	-
Капітальне будівництво (придбання) житла	3121	420	-	-	-	-	-	-	-	-	-	-
Капітальне будівництво (придбання) інших об'єктів	3122	430	-	-	-	-	-	-	-	-	-	-
Капітальний ремонт	3130	440	-	-	-	-	-	-	-	-	-	-
Капітальний ремонт житлового фонду (примішень)	3131	450	-	-	-	-	-	-	-	-	-	-
Капітальний ремонт інших об'єктів	3132	460	-	-	-	-	-	-	-	-	-	-
Реконструкція та реставрація	3140	470	-	-	-	-	-	-	-	-	-	-
Реконструкція житлового фонду (примішень)	3141	480	-	-	-	-	-	-	-	-	-	-
Реконструкція та реставрація інших об'єктів	3142	490	-	-	-	-	-	-	-	-	-	-
Реставрація пам'яток культури, історії та архітектури	3143	500	-	-	-	-	-	-	-	-	-	-
Створення державних запасів і резервів	3150	510	-	-	-	-	-	-	-	-	-	-
Придбання землі та нематеріальних активів	3160	520	-	-	-	-	-	-	-	-	-	-
Капітальні трансферти	3200	530	-	-	-	-	-	-	-	-	-	-
Капітальні трансферти підприємствам (установам, організаціям)	3210	540	-	-	-	-	-	-	-	-	-	-
Капітальні трансферти органам державного управління інших рівнів	3220	550	-	-	-	-	-	-	-	-	-	-
Капітальні трансферти урядам іноземних держав та міжнародним організаціям	3230	560	-	-	-	-	-	-	-	-	-	-
Капітальні трансферти населенню	3240	570	-	-	-	-	-	-	-	-	-	-

* У місячній бюджетній звітності рядки з 390 по 570 не заповнюються.

Голова фонду

Начальник відділу бухгалтерського обліку та звітності

" 16 " січня 2018 року


(підпис)


(підпис)

О. Ю. Єпінін

(ініціали, прізвище)

В. В. Ушакова

(ініціали, прізвище)



ПОЯСНЮВАЛЬНА ЗАПИСКА за 2017 р.

Коди

Установа Фонд комунального майна Чернігівської міської ради за ЄДРПОУ
Територія 14000, м.Чернігів вул. Мстиславська, 8 за КОАТУУ
Організаційно-правова форма господарювання Орган місцевого самоврядування за КОПФГ
Код та назва відомчої класифікації видатків та кредитування державного бюджету
Код та назва типової відомчої класифікації видатків та кредитування місцевих бюджетів 45
Фонд комунального майна Чернігівської міської ради
Періодичність: квартальна, річна

14227121
7410136300
420

Короткий опис основної діяльності установи	Найменування ор-гану управління, до сфери управління якого належить установа	Середня чисельність працівників	Примітка
1	2	3	4
<p>Фонд комунального майна є структурним підрозділом Чернігівської міської ради і здійснює регіональну політику у сфері приватизації та оренди майна комунальної власності територіальної громади м. Чернігова у межах повноважень, які визначені Положенням про фонд комунального майна Чернігівської міської ради, затвердженого рішенням міської ради 30.11.2016 р. № 13/VII-15.</p> <p>Фонд є юридичною особою, має самостійний баланс, печатку та реєстраційні рахунки в управлінні Державної казначейської служби України у м. Чернігові Чернігівської області.</p> <p>Фінансування витрат на утримання фонду комунального майна здійснюється з міського бюджету.</p> <p>Кількість об'єктів комунальної власності, які перебувають на балансі фонду комунального майна міської ради станом на 01.01.18 р. – 83. Укладено договорів оренди - 178.</p> <p>Згідно з Законом України “Про внесення змін і доповнень до Закону України “Про приватизацію невеликих державних підприємств, (малу приватизацію) для реєстрації покупців, як учасників аукціону, конкурсу сплачується реєстраційний внесок та вносяться грошові кошти в розмірі 10 відсотків початкової ціни продажу об'єкта. Для внесення грошових коштів в ГУДКСУ у Чернігівській області м. Чернігові відкритий окремий рахунок “Інші депозитні кошти”. Після закінчення аукціону, конкурсу внесені покупцями грошові кошти у розмірі 10 відсотків початкової ціни продажу об'єкта у десятиденний строк повертаються усім учасникам аукціону, конкурсу. Покупцеві, який придбав об'єкт приватизації, зазначені грошові кошти зараховуються у встановленому порядку при остаточному розрахунку за придбаний об'єкт приватизації.</p> <p>Фондом комунального майна міської ради надіслано 75 претензії на загальну суму – 45244,1 тис. грн., до виконавчої служби на виконання подано документи на стягнення з боржників з орендної плати та плати за користування майном на суму 173,1 тис. грн.</p> <p>Подано 4 позови для стягнення заборгованості з орендарів боржників на суму 1344.9 тис. грн. (ПАТ Облгеплокомуненерго на загальну суму 1284,6 тис. грн., ФОП Крижановський О.М. 21,5 тис. грн. , ФОП Гулюта О. В. 18,1 тис. грн., ФОП Глухова І. М. 20,6 тис.грн.) З них під час судового провадження погашення ФОП Крижановський О. М. 21,5 тис. грн. та ФОП Гулютою О. В. 18,1 тис.грн. Надійшло з виконавчої служби 156,3 тис. грн.</p>	Чернігівська міська рада	14	

Управління Державної казначейської служби України у м. Чернігові Чернігівської області

У звіті 7м КФК 4510180 “Керівництво і управління у відповідній сфері у містах республіканського Автономної Республіки Крим та обласного значення” з загального фонду станом на 01січня 2018 р. відображена дебіторська заборгованість у рядку 100 КЕКВ 2210 “Предмети, матеріали, обладнання та інвентар” у сумі 5805,05 грн. у тому числі:

- 765,54 – бензин у баку;
- 1486,74 – конверти та марки.
- 3552,77 – періодичні видання

У звіті 7м КФК 4518600 “Інші видатки” з спеціального фонду станом на 01січня 2018 р. відображена дебіторська заборгованість:

- у рядку 010 “Доходи” відображена дебіторська заборгованість на кінець звітного періоду 1179769,43 грн. з неї прострочена 1179769,43 грн;

Фондом комунального майна вживаються всі передбачені законодавством України заходи для стягнення простроченої заборгованості з орендної плати як по розірваним договорам так і по діючим: телефонна розмова спеціаліста відділу та юриста з боржником, виклик орендаря на співбесіду до керівника фонду, претензія, виконавчий напис нотаріуса, відмова від договору оренди, подання позову до суду про стягнення боргу та розриву договору.

Станом на 01.01.2018 заборгованість з орендної плати по діючим договорам оренди комунального майна складає 163122,85 грн., в тому числі пеня 2816,73 грн.

По розірваним договорам оренди заборгованість складає 1016646,58 грн., в тому числі пеня 43357,15 грн з переважною частиною по яких прийнято рішення суду та вчинені виконавчі написи по стягненню заборгованості. Майже

вся заборгованість виникла за період 1998-2011 роки . Всі накази суду та виконавчі написи декілька разів передавалися для виконання до виконавчої служби, але більшу їх частину повернуто без виконання з наступних підстав: відсутність коштів на рахунках боржника, відсутність майна у боржника, боржник не знаходиться за місцем реєстрації і всі заходи по його розшуку не дали результату. У таких випадках ДВС виносить постанову про повернення виконавчого документа стягувачу

у рядку 370 КЕКВ 2800 “Інші поточні видатки” у сумі 76981,73 грн. - податок на додану вартість за грудень 2017 року, строк сплати 30 січня 2018 року.

У звіті форми 4-1м:

- рядок 010 графа 5 відображена сума 379070,08 грн., яка на 1.01.17 року залишилась на рахунку 35422205031717 та відповідно до Методики розрахунку і порядку використання плати за оренду майна комунальної власності територіальної громади міста Чернігова, затвердженої рішенням міської ради від 30 липня 2007 року (дев'ятнадцята сесія п'ятого скликання) зі змінами та доповненнями перерахована до міського бюджету платіжним дорученням № 37 від 26.01.2016 року в сумі 379070,08 грн.

У довідці про дебіторську та кредиторську заборгованість за операціями, які не відображаються у формі № 7 м “Звіт про заборгованість з бюджетними коштами” станом на 01 січня 2018 року:

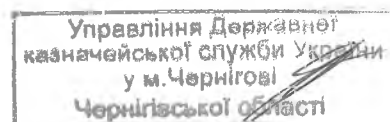
- Відображена дебіторська заборгованість на суму 1126370,39 грн. з неї:
 - 33410,50 грн.- сума застави від ФОП Бондарук В. В, яка перерахована до міського бюджету у зв'язку з тим, що покупець не розрахувався за об'єкт приватизації;
 - 6682,10 грн. - сума нарахованого ПДВ на заставу та перерахованого до державного бюджету за об'єкт, за який покупець (ФОП Бондарук В. В) не розрахувався в повному обсязі;
 - 88203,72 грн. - сума неустойки за об'єкт приватизації, яку необхідно перерахувати фонду комунального майна за рішенням Господарського суду від 18 березня 2010 року;
 - 1072,14 грн. – компенсація витрат на підготовку об'єкта приватизації до продажу, яку покупцю необхідно перерахувати фонду комунального майна міської ради за рішенням Господарського суду від 18 березня 2010 року;
 - 997001,93 грн.- заборгованість з пені за цілісний майновий комплекс, який орендує ПАТ “Облтеплокомуненерго”.
- Відображена кредиторська заборгованість на суму 1172972,52 грн. з неї:
 - 40092,60 грн. – сума застави з ПДВ, яка у разі повного розрахунку за об'єкт приватизації, повертається покупцю, або зараховується за об'єкт приватизації як останній платіж;
 - 88203,72 грн. -сума неустойки, яка у разі сплати боржником перерахується до міського бюджету;
 - 1072,14 грн.- сума компенсація витрат на підготовку об'єкта приватизації до продажу, яка у разі сплати боржником перерахується до міського бюджету;
 - 997001,93 грн.- сума заборгованості пені за цілісний майновий комплекс перерахується до міського бюджету після погашення заборгованості ПАТ “Облтеплокомуненерго”;
 - 40516,38 грн. – суми застав (10% від об'єкта приватизації для участі в аукціоні) ТОВ ТК “Комфорт” - 31890,66 грн. та Василенко Олександр Михайлович - 8625,72 грн.

Відкритих рахунків в установах банків на ім'я фонду комунального майна Чернігівської міської ради немає.

У звітному періоді адміністративні послуги не надавались.

Пояснення по загальному та спеціальному фондах в різниці між касовими та фактичними видатками по кодах економічної класифікації викладені в таблицях.

ЗАГАЛЬНИЙ ФОНД: КЕКВ 4510180 “Орган місцевого самоврядування”



КЕКВ 2210:	касові видатки	94622,26
	фактичні видатки	80340,64
	різниця	14281,62

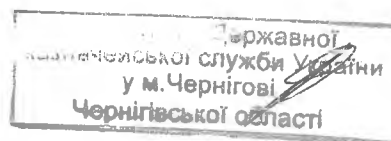
пояснюється наявністю залишків на рахунках:

Назва рахунків	Дт залишки		Кт залишки	
	На 01.01.17	На 01.01.18	На 01.01.17	На 01.01.18
1812 “Малоцінні та швидкозношувальні предмети”	0,00	0,00	0,00	0,00
1514 “Паливно-мастильні матеріали”	4410,00	6415,44	0,00	0,00
2213 “Грошові документи у національній валюті”	0,00	0,00	0,00	0,00
1515 “Запасні частини”	6966,35	12284,75	0,00	0,00
2116 “Дебіторська заборгованість за розрахунками з підзвітними особами”	2331,50	2252,28	0,00	0,00
6211 “Розрахунки з постачальниками, підрядниками за товари, роботи й послуги”	0,00	0,00	0,00	0,00
2911 “Витрати майбутніх періодів”	3490,46	3552,77	0,00	0,00
Разом	17198,31	24505,24	0,00	0,00

Різниця між касовими та фактичними видатками на суму 6974,69 грн виникла у зв'язку з нарахуванням зносу на необоротні матеріальні активи.

СПЕЦІАЛЬНИЙ ФОНД:

КТКВ 4518600 "Інші видатки"



КЕКВ 2800:	касові видатки	845104,85	
	фактичні видатки	863865,29	
	різниця	18760,44	

пояснюється наявністю залишків на рахунках:

Назва рахунків	Дт залишки		Кт залишки	
	На 01.01.17.	На 01.01.18.	На 01.01.17.	На 01.01.18.
6311 "Розрахунки з бюджетом за податками і зборами"	95742,17	76981,73	0,00	0,00
Разом	95742,17	76981,73	0,00	0,00

Голова фонду

Начальник відділу бухгалтерського обліку та звітності

"12" січня 2018 року

Спінін О. Ю.

Ушакова В. В.

Додаток 12
до Порядку складання бюджетної звітності розпорядниками та
одержувачами бюджетних коштів, звітності фондами
загальнообов'язкового державного соціального і пенсійного
страхування
(пункт 5 розділу II)

Довідка

про підтвердження залишків коштів загального та спеціального фондів державного або місцевих бюджетів на реєстраційних (спеціальних реєстраційних) рахунках станом на 1 січня 2018 р.

Фонд комунального майна Чернігівської міської ради
(найменування установи-клієнта)

Управління Державної казначейської служби України у
Чернігівській області м. Чернігів

(найменування органу Державної казначейської служби України)

Станом на 1 січня 2018 р. залишки коштів на наших реєстраційних рахунках, зазначені у виписках з рахунків, становлять:

на реєстраційному (спеціальному реєстраційному) рахунку № 35419003031717 (реєстраційні
(номер та назва рахунку))

рахунки розпорядників за коштами загального фонду місцевого бюджету):
0,00 Нуль гривень 00 копійок
(цифрами) (словами)

на реєстраційному (спеціальному реєстраційному) рахунку № 35417005031717 (реєстраційні
(номер та назва рахунку))

рахунки розпорядників за коштами загального фонду місцевого бюджету):
0,00 Нуль гривень 00 копійок
(цифрами) (словами)

на реєстраційному (спеціальному реєстраційному) рахунку № 35427103031717 (реєстраційні
(номер та назва рахунку))

рахунки розпорядників за коштами спеціального фонду місцевого бюджету):
0,00 Нуль гривень 00 копійок
(цифрами) (словами)

на реєстраційному (спеціальному реєстраційному) рахунку № 31553205131717 (реєстраційні
(номер та назва рахунку))

рахунки розпорядників за коштами спеціального фонду міського бюджету):
0,00 Нуль гривень 00 копійок
(цифрами) (словами)

на реєстраційному (спеціальному реєстраційному) рахунку № 35422205031717 (реєстраційні
(номер та назва рахунку))

рахунки розпорядників за коштами спеціального фонду міського бюджету):
486392,49 Чотириста вісімдесят шість тисяч триста дев'яносто дві гривні 49 копійок
(цифрами) (словами)

на реєстраційному (спеціальному реєстраційному) рахунку № 31554205431717 (реєстраційні
(номер та назва рахунку))

рахунки розпорядників за коштами спеціального фонду міського бюджету):
0,00 Нуль гривень 00 копійок
(цифрами) (словами)

Підтверджуємо, що нами всі записи за виписками перевірені і встановлено, що вони зроблені правильно і зазначені залишки коштів повністю відповідають залишкам, наведеним у нашому бухгалтерському обліку.

М.П.

Голова фонду

(підпис)

О. Ю. Єпінін

(ініціали, прізвище)

Начальник відділу бухгалтерського обліку та звітності

(підпис)

В. В. Ушакова

(ініціали, прізвище)

" 12 " січня 2018 року

Підпис про звірку залишків:

Справжність підтвердження залишків з рахунками клієнта і зразками підписів звірено та розбіжностей не виявлено.

12 січня 2018 року

Штамп казначея

(підпис)

Довідка
про підтвердження залишків коштів на інших рахунках
клієнтів Державної казначейської служби України

станом на 1 січня 2018 р.

Фонд комунального майна Чернігівської міської ради
(найменування установи-клієнта)

Управління Державної казначейської служби України у
Чернігівській області м. Чернігів
(найменування органу Державної казначейської служби України)

Станом на 1 січня 2018 р. залишки коштів на наших рахунках, зазначені у виписках, становлять:
на рахунку № **37328012001612 (деPOSITNІ рахунки розпорядників коштів міського бюджету)**
(номер та назва рахунку)

40516,38

(цифрами)

Сорок тисяч п'ятсот шістнадцять гривень 38 копійок

(словами)

на рахунку № **37114011001612 (рахунки одержувачів коштів Державного бюджету)**
(номер та назва рахунку)

0,00

(цифрами)

Нуль гривень 00 копійок

(словами)

на рахунку № **37188014001612 (рахунки державних позабюджетних фондів)**
(номер та назва рахунку)

0,00


(цифрами)

Нуль гривень 00 копійок

(словами)


Підтверджуємо, що нами всі записи за виписками перевірені і встановлено, що вони зроблені правильно і зазначені залишки коштів повністю відповідають залишкам, наведеним у нашому бухгалтерському обліку.

М.П.
Голова фонду


(підпис)

О. Ю. Єпінін

(ініціали, прізвище)

Начальник відділу бухгалтерського обліку та звітності  В. В. Ушакова

(підпис)

(ініціали, прізвище)

"12" січня 2018 року

Відмітка про звірку залишків¹:

Справжнє підтвердження залишків з рахунками клієнта і зразками підписів звірено та розбіжностей не виявлено

"12" січня 2018 року

Управління Державної
казначейської служби України
м. Чернігів
Чернігівської області

(підпис)

¹ Відмітка про звірку залишку коштів на рахунках у системі електронного адміністрування податку на додану вартість не ставиться.

Додаток 14
до Порядку складання бюджетної звітності розпорядниками та
одержувачами бюджетних коштів, звітності фондами
загальнообов'язкового державного соціального і пенсійного
страхування
(пункт 5 розділу II)

Реєстр

про залишки коштів загального та спеціального фондів державного (місцевого) бюджету на реєстраційних
(спеціальних реєстраційних), інших рахунках, відкритих в органах Державної казначейської служби
України, та поточних рахунках, відкритих в установах банків,
станом на 1 січня 2018 р.

Установа: Фонд комунального майна Чернігівської міської ради

Періодичність: річна

Одиниця виміру: грн коп

№ з/п	Номер реєстраційного (спеціального реєстраційного), іншого та поточного рахунку	Найменування органу Державної казначейської служби України, установи банку	Сума залишку коштів
1	2	3	4
1	35419003031717	Управління Державної казначейської служби України у м. Чернігові Чернігівської області	0,00
2	35417005031717	Управління Державної казначейської служби України у м. Чернігові Чернігівської області	0,00
3	35427103031717	Управління Державної казначейської служби України у м. Чернігові Чернігівської області	0,00
4	35422205031717	Управління Державної казначейської служби України у м. Чернігові Чернігівської області	486392,49
5	31553205131717	Управління Державної казначейської служби України у м. Чернігові Чернігівської області	0,00
6	31554205431717	Управління Державної казначейської служби України у м. Чернігові Чернігівської області	0,00
7	37328012001612	Управління Державної казначейської служби України у м. Чернігові Чернігівської області	40516,38
8	37114011001612	Управління Державної казначейської служби України у м. Чернігові Чернігівської області	0,00
9	37188014001612	Управління Державної казначейської служби України у м. Чернігові Чернігівської області	0,00
...			-
Усього			526908,87

Голова фонду

(підпис)

(ініціали, прізвище)

О. Ю. Єпінін

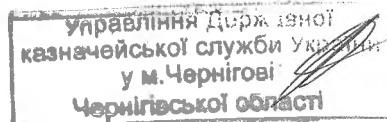
Начальник відділу бухгалтерії

(підпис)

(ініціали, прізвище)

В. В. Ушакова

" 12 " січня 2018 року



Додаток 18
до Порядку складання бюджетної звітності розпорядниками та одержувачами бюджетних коштів, звітності фондами загальнообов'язкового державного соціального і пенсійного страхування (пункт 5 розділу II)

**Довідка
про депозитні операції
на 1 січня 2018 р.**

Установа	<u>Фонд комунального майна Чернігівської міської ради</u>	за ЄДРПОУ	Коди
Територія	<u>14000, м. Чернігів, вул. Мстиславська, 8</u>	за КОАТУУ	14227121
Організаційно-правова форма господарювання	<u>Орган місцевого самоврядування</u>	за КОПФГ	7410136300
Код та назва відомчої класифікації видатків та кредитування державного бюджету	-	-	420

Код та назва типової відомчої класифікації видатків та кредитування місцевих бюджетів 45 Фонд комунального майна Чернігівської міської ради

Періодичність: квартальна, річна

Одиниця виміру: грн, коп.

Найменування	Код рядка	Депозитні операції з грошовими коштами, отриманими в тимчасове розпорядження		Депозитні операції з грошовими документами		Депозитні операції з матеріальними цінностями		Інші депозитні операції	
		сума	нормативно-правовий акт, згідно з яким проводяться операції	назва та кількість операцій	нормативно-пра-вовий акт, згідно з яким проводяться операції	сума	нормативно-пра-вовий акт, згідно з яким проводяться операції	сума	нормативно-пра-вовий акт, згідно з яким проводяться операції
1	2	3	4	5	6	7	8	9	10
Рахунки в банках	10	-	-	-	-	-	-	-	-
з них:	20	-	-	-	-	-	-	-	-
національна валюта									
іноземна валюта	30	-	-	-	-	-	-	-	-
Рахунки в казначействі	40	40516,38	Закон України Про приватизацію невеликих державних підприємств (малу приватизацію)	-	-	-	-	-	-
Розрахунки за депозитними сумами	50	-	-	-	-	-	-	-	-

Голова фонду

(підпис)

О. Ю. Спінін

(ініціали, прізвище)

Начальник відділу бухгалтерського обл

(підпис)

В. В. Ушакова

(ініціали, прізвище)

" 12 " січня 2018 року

Додаток 22
до Порядку складання бюджетної звітності розпорядниками та одержувачами бюджетних коштів, звітності фондами загальнообов'язкового державного соціального і пенсійного страхування (пункт 5 розділу II)

Довідка
про спрямування обсягів власних надходжень, які перевищують відповідні витрати, затвержені
законом про Державний бюджет України (рішенням про місцевий бюджет),
за 2017 р.

Установа	Фонд комунального майна Чернігівської міської ради	за ЄДРПОУ	14227121
Територія	14000, м. Чернігів, вул. Мстиславська, 8	за КОАТУУ	7410136300
Організаційно-правова форма господарювання	Орган місцевого самоврядування	за КОПФГ	420

Код та назва відомчої класифікації видатків та кредитування державного бюджету	-
Код та назва типової відомчої класифікації видатків та кредитування місцевих бюджетів	45 Фонд комунального майна Чернігівської міської ради

Періодичність: квартальна, річна
Одиниця виміру: грн, коп.

Найменування	КЕКВ	Власні надходження			Спрямовано понадпланових надходжень							
		затверджено на звітний рік	фактично надійшло	понадпланові надходження	разом	на погашення кредиторської заборгованості			на інші заходи			
						усього	у тому числі		усього	у тому числі		
							загального фонду	спеціального фонду		які здійснюються за рахунок власних надходжень	які не забезпечені коштами загального фонду	
1	2	3	4	5	6	7	8	9	10	11	12	
Доходи		1 533 668,12	1 533 668,12	0,00	X	X	X	X	X	X	X	
Видатки - усього		X	X	X								
у тому числі:												
Оплата праці	2110	X	X	X								
Нарахування на оплату праці	2120	X	X	X								
Предмети, матеріали, обладнання та інвентар	2210	X	X	X								
Медикаменти та перев'язувальні матеріали	2220	X	X	X								
Продукти харчування	2230	X	X	X								
Оплата послуг (крім комунальних)	2240	X	X	X								
Видатки на виорядження	2250	X	X	X								
Видатки та заходи спеціального призначення	2260	X	X	X								
Оплата комунальних послуг та енергоносіїв	2270	X	X	X								
Дослідження і розробки, окремі заходи по реалізації державних (регіональних) програм	2280	X	X	X								
Субсидії та поточні трансферти підприємствам (установам, організаціям)	2610	X	X	X								
Поточні трансферти органам державного управління інших рівнів	2620	X	X	X								
Поточні трансферти урядам іноземних держав та міжнародним організаціям	2630	X	X	X								
Соціальне забезпечення	2700	X	X	X								
Інші поточні видатки	2800	X	X	X								
Капітальні видатки	3000	X	X	X								

Голова фонду

(підпис)

Начальник відділу бухгалтерськ

(підпис)

О. Ю. Спінін

(ініціали, прізвище)

В. В. Ушакова

(ініціали, прізвище)

"12" січня 2018 року

Додаток 25
до Порядку складання бюджетної звітності розпорядниками та одержувачами бюджетних коштів, звітності фондами загальнообов'язкового державного соціального і пенсійного страхування (пункт 5 розділу II)

**Довідка
про дебіторську заборгованість за видатками
на 1 січня 2018 р.**

Установа	Фонд комунального майна Чернігівської міської ради	за ЄДРПОУ	14227121
Територія	14000, м. Чернігів, вул. Мстиславська, 8	за КОАТУУ	7410136300
Організаційно-правова форма господарювання	Орган місцевого самоврядування	за КОПФГ	420

Код та назва відомчої класифікації видатків та кредитування державного бюджету

Код та назва типової відомчої класифікації видатків та кредитування місцевих бюджетів


Періодичність: квартальна, річна.

Одиниця виміру: грн, коп.

Довідка складена: за загальним, спеціальним фондом (необхідне підкреслити).

Коди програмної класифікації видатків та кредитування державного бюджету або програмної класифікації видатків та кредитування місцевих бюджетів (Типової програмної класифікації видатків та кредитування місцевих бюджетів / Тимчасової класифікації видатків та кредитування для бюджетів місцевого самоврядування, які не застосовують програмно-цільового методу)	КЕКВ	Дебіторська заборгованість на початок звітного року		Дебіторська заборгованість з простроченим строком позовної давності, що настав протягом звітного року	Списана дебіторська заборгованість протягом звітного року	Дебіторська заборгованість на кінець звітного періоду (року)			
		усього	з неї строк позовної давності якої минув			усього	до одного місяця	прострочена	
								усього	з неї строк позовної давності якої минув
1	2	3	4	5	6	7	8	9	10
4510180	2210	5 821,96	-	-	-	5 805,05	-	-	-
-	-	-	-	-	-	-	-	-	-
-	-	-	-	-	-	-	-	-	-
-	-	-	-	-	-	-	-	-	-
Разом		5 821,96	-	-	-	5 805,05	-	-	-

Голова фонду


(підпис)

О. Ю. Єпінін

(ініціали, прізвище)

Начальник відділу бухгалтерського обліку та звітності

(підпис)



В. В. Ушакова

(ініціали, прізвище)

" 12 "січня 2018 року

Управління Державної служби у м. Чернігівській області

Додаток 25

до Порядку складання бюджетної звітності розпорядниками та одержувачами бюджетних коштів, звітності фондами загальнообов'язкового державного соціального і пенсійного страхування (пункт 5 розділу II)

**Довідка
про дебіторську заборгованість за видатками
на 1 січня 2018 р.**

Установа	<i>Фонд комунального майна Чернігівської міської ради</i>	за ЄДРПОУ	14227121
Територія	<i>14000, м. Чернігів, вул. Мстиславська, 8</i>	за КОАТУУ	7410136300
Організаційно-правова форма господарювання	<i>Орган місцевого самоврядування</i>	за КОПФГ	420
Код та назва відомчої класифікації видатків та кредитування державного бюджету	-	-	-

Код та назва типової відомчої класифікації видатків та кредитування місцевих бюджетів 45 *Фонд комунального майна Чернігівської міської ради*

Періодичність: квартальна, річна

Одиниця виміру: грн, коп.

Ловідка складена: за загальним, спеціальним фондом (необхідне підкреслити).

Коди програмної класифікації видатків та кредитування державного бюджету або програмної класифікації видатків та кредитування місцевих бюджетів (Типової програмної класифікації видатків та кредитування місцевих бюджетів / Тимчасової класифікації видатків та кредитування для бюджетів місцевого самоврядування, які не застосовують програмно-цільового методу)	КЕКВ	Дебіторська заборгованість на початок звітного року		Дебіторська заборгованість з простроченим строком позовної давності, що настав протягом звітного року	Списана дебіторська заборгованість протягом звітного року	Дебіторська заборгованість на кінець звітного періоду (року)			
		усього	з неї			усього	до одного місяця	прострочена	
			строк позовної давності якої минув					усього	з неї
1	2	3	4	5	6	7	8	9	10
4518600	2800	95 742,17	-	-	-	76 981,73	-	-	-
-	-	-	-	-	-	-	-	-	-
-	-	-	-	-	-	-	-	-	-
-	-	-	-	-	-	-	-	-	-
Разом		95 742,17	-	-	-	76 981,73	-	-	-


Голова фонду


(підпис)

О. Ю. Спінін

(ініціали, прізвище)

Начальник відділу бухгалтерського обліку та звітності


(підпис)

В. В. Ушакова

(ініціали, прізвище)

" 12 "січня 2018 року

Довідка
про дебіторську та кредиторську заборгованість за операціями, які не відображаються у формі
№ 7д, № 7м "Звіт про заборгованість за бюджетними коштами",
на 1 січня 2018 р.

Установа	Фонд комунального майна Чернігівської міської ради	за ЄДРПОУ	14227121
Територія	14000, м. Чернігів, вул. Мстиславська, 8	за КОАТУУ	7410136300
Організаційно-правова форма господарювання	Орган місцевого самоврядування	за КОПФГ	420

Код та назва відомчої класифікації видатків та кредитування державного бюджету

-

Код та назва типової відомчої класифікації видатків та кредитування місцевих бюджетів

45 Фонд комунального майна Чернігівської міської ради

Періодичність: квартальна, річна

Одиниця виміру: грн, коп.

Назва показників	Код рядка	На початок звітного року		На кінець звітного періоду (року)	
		дебет	кредит	дебет	кредит
1	2	3	4	5	6
Допомога і компенсації громадянам	010	-	-	-	-
допомога і компенсації громадянам, які постраждали внаслідок Чорнобильської катастрофи	011	-	-	-	-
допомога по тимчасовій непрацездатності, вагітності і пологах, на поховання	012	-	-	-	-
Розрахунки за операціями з внутрівідомчої передачі запасів	020	-	-	-	-
Розрахунки за депозитними операціями	030	-	140 088,48	-	40 516,38
з грошовими документами, матеріальними цінностями та іншими депозитними операціями	031	-	-	-	-
у залишках коштів на рахунках	032	-	140 088,48	-	40 516,38
Інша заборгованість	040	-	-	-	-
у тому числі:					
	041	-	-	-	-
	042	-	-	-	-
	043	-	-	-	-
	044	-	-	-	-
	045	-	-	-	-
	046	-	-	-	-
	047	-	-	-	-
	048	-	-	-	-
	049	-	-	-	-
Кредиторська заборгованість за бюджетними зобов'язаннями, не взятими на облік органами Казначейства	050	-	-	-	-
Розрахунки за іншими операціями	060	3 746 865,15	3 846 865,15	1 126 370,39	1 126 370,39
у тому числі:					
Розрахунки з покупцем по приватизації	061	-	40 092,60	-	40 092,60
Розрахунки з бюджетом по приватизації	062	33 410,50	-	33 410,50	-
Розрахунки з бюджетом по ПДВ	063	6 682,10	-	6 682,10	-
Розрахунки з покупцем (неустойка)	064	88 203,72	-	88 203,72	-
Розрахунки з покупцем (компенсація витрат)	065	1 072,14	-	1 072,14	-
Розрахунки з бюджетом по неустойці	066	-	88 203,72	-	88 203,72
Розрахунки з бюджетом по компенсації витрат	067	-	1 072,14	-	1 072,14
Розрахунки по орендній платі ЦМК	068	3 617 496,69	-	997 001,93	-
Розрахунки з бюджетом по оренді за ЦМК	069	-	3 717 496,69	-	997 001,93
Разом	070	3 746 865,15	3 986 953,63	1 126 370,39	1 166 886,77

Голова фонду


(підпис)

O. Ю. Єпінін
(ініціали, прізвище)

Начальник відділу бухгалтерського обліку та звітності
"12" січня 2018 року


(підпис)

V. V. Ушакова
(ініціали, прізвище)